

Inhaltsverzeichnis

Einladung zur Urversammlung	Seite	1
Einleitende Botschaft, Überblick Verwaltungsrechnung		2
Gesamtübersicht der Jahresrechnung		3
Gesamtüberblick der Bilanz		4
Gesamtüberblick der Finanzkennzahlen		5
Laufende Rechnung nach Funktionen		8
Laufende Rechnung nach Arten		9
Erläuterungen Laufende Rechnung		11
Investitionsrechnung nach Funktionen		27
Investitionsrechnung nach Arten		28
Erläuterungen Investitionsrechnung		29
Erläuterungen Bilanz		34
Beurteilung der Finanzlage		35
Zahlen Laufende Rechnung		37
Zahlen Investitionsrechnung		64
Eventualverpflichtungen		72
Bericht der Revisionsstelle		73



Einladung zur Urversammlung

Die Urversammlung wird einberufen in die Turnhalle Stalden auf

Donnerstag, 12. Juni 2014 um 19.30 Uhr.

Traktanden

1. Begrüssung
2. Wahl der Stimmezähler
3. Protokoll der Urversammlung vom 12. Dezember 2013
 - Genehmigung
4. Verwaltungsrechnung 2013
 - Kenntnissgabe der Rechnung und des Kontrollberichts
 - Genehmigung der Verwaltungsrechnung 2013
 - Genehmigung der Bauabrechnungen:
 - Spiel- und Pauseplatz MZA St. Michael
 - Mittagstisch – KiTa Goldgüegi
 - Fälachbrücke
 - Wasserversorgung, Erweiterung der Fernsteuerung
 - Photovoltaikanlage Schulanlage
5. Zonenänderung, Gewerbezone Illas
 - Orientierung
 - Beschlussfassung
6. Projekte:
 - a) Parkplatzprojekt Quartier Stale
 - b) Rissanierung Parkhalle 1. OG MZA St. Michael
 - Orientierung
 - Beschlussfassung
7. Informationen:
 - Umfahrung Stalden
 - Verkehrsgestaltung Bahnhof
 - Matterhorn Gotthard Bahn Projekte: TU Achersand - Stalden / TU Bahnhof Stalden
 - Steinschlagverbauung Churzi Brend - Achersand
8. Verschiedenes

Die Verwaltungsrechnung 2013 ist abgeschlossen und liegt während der gesetzlichen Frist auf der Gemeindekanzlei zur Einsicht auf. Das Protokoll der Urversammlung vom 12. Dezember 2013 ist auf unserer Homepage www.stalden.ch/news aufgeschaltet oder kann auf der Gemeindekanzlei eingesehen werden.

Einleitende Botschaft

Die Verwaltungsrechnung 2013 gliedert sich in:

- die Laufende Rechnung
- die Investitionsrechnung und in
- die Bilanz

Überblick der Verwaltungsrechnung		Rechnung 2012	Voranschlag 2013	Rechnung 2013
Laufende Rechnung				
Ergebnis vor Abschreibungen				
Aufwand	- fr.	4'248'619.02	5'235'400.00	4'247'169.67
Ertrag	+ fr.	6'584'950.26	6'494'700.00	7'807'867.44
Selbstfinanzierungsmarge (negativ)	= fr.	-	-	-
Selbstfinanzierungsmarge	= fr.	2'336'331.24	1'259'300.00	3'560'697.77
Ergebnis nach Abschreibungen				
Selbstfinanzierungsmarge (negativ)	- fr.	-	-	-
Selbstfinanzierungsmarge	+ fr.	2'336'331.24	1'259'300.00	3'560'697.77
Ordentliche Abschreibungen	- fr.	1'219'253.17	1'117'000.00	512'456.68
Zusätzliche Abschreibungen	- fr.	392'999.00	-	535'930.00
Abschreibung des Bilanzfehlbetrages	- fr.	-	-	-
Aufwandüberschuss	= fr.	-	-	-
Ertragsüberschuss	= fr.	724'079.07	142'300.00	2'512'311.09
Investitionsrechnung				
Ausgaben	+ fr.	2'087'341.51	1'225'000.00	985'368.57
Einnahmen	- fr.	420'473.33	100'000.00	138'790.65
Nettoinvestitionen	= fr.	1'666'868.18	1'125'000.00	846'577.92
Nettoinvestitionen (negativ)	= fr.	-	-	-
Finanzierung				
Selbstfinanzierungsmarge (negativ)	- fr.	-	-	-
Selbstfinanzierungsmarge	+ fr.	2'336'331.24	1'259'300.00	3'560'697.77
Nettoinvestitionen	- fr.	1'666'868.18	1'125'000.00	846'577.92
Nettoinvestitionen (negativ)	+ fr.	-	-	-
Finanzierungsfehlbetrag	= fr.	-	-	-
Finanzierungsüberschuss	= fr.	669'463.06	134'300.00	2'714'119.85

Gesamtübersicht der Jahresrechnung

	Rechnung 2012		Voranschlag 2013		Rechnung 2013	
Laufende Rechnung	Aufwand	Ertrag	Aufwand	Ertrag	Aufwand	Ertrag
Total des Aufwandes (inkl. Abschreibungen)	5'860'871.19		6'352'400.00		5'295'556.35	
Total des Ertrages		6'584'950.26		6'494'700.00		7'807'867.44
Ertragsüberschuss	724'079.07		142'300.00		2'512'311.09	
Aufwandüberschuss		-		-		-
Total	6'584'950.26	6'584'950.26	6'494'700.00	6'494'700.00	7'807'867.44	7'807'867.44
Investitionsrechnung	Ausgaben	Einnahmen	Ausgaben	Einnahmen	Ausgaben	Einnahmen
Total der Ausgaben	2'087'341.51		1'225'000.00		985'368.57	
Total der Einnahmen		420'473.33		100'000.00		138'790.65
Netto-Investitionen 3)		1'666'868.18		1'125'000.00		846'577.92
Total	2'087'341.51	2'087'341.51	1'225'000.00	1'225'000.00	985'368.57	985'368.57
Finanzierung						
Übertrag der Netto-Investitionen	1'666'868.18		1'125'000.00		846'577.92	
Übertrag der ordentlichen Abschreibungen des Verwaltungsvermögens		1'219'253.17		1'117'000.00		512'456.68
Übertrag der zusätzlichen Abschreibungen des Verwaltungsvermögens		392'999.00		-		535'930.00
Übertrag der Abschreibungen des Bilanzfehlbetrages		-		-		-
Ertragsüberschuss der laufenden Rechnung		724'079.07		142'300.00		2'512'311.09
Aufwandüberschuss der laufenden Rechnung	-		-		-	
Finanzierungsüberschuss	669'463.06		134'300.00		2'714'119.85	
Finanzierungsfehlbetrag		-		-		-
Total	2'336'331.24	2'336'331.24	1'259'300.00	1'259'300.00	3'560'697.77	3'560'697.77
Kapitalveränderung						
Übertrag des Finanzierungsüberschusses		669'463.06		134'300.00		2'714'119.85
Übertrag des Finanzierungsfehlbetrages	-		-		-	
Übertrag der Investitionsausgaben		2'087'341.51		1'225'000.00		985'368.57
Übertrag der Investitionseinnahmen	420'473.33		100'000.00		138'790.65	
Übertrag der Abschreibungen	1'612'252.17		1'117'000.00		1'048'386.68	
Zunahme des Nettovermögens	724'079.07		142'300.00		2'512'311.09	
Abnahme des Nettovermögens		-		-		-
Total	2'756'804.57	2'756'804.57	1'359'300.00	1'359'300.00	3'699'488.42	3'699'488.42

Überblick der Bilanz und der Finanzierung

Stand 31.12.2012 Stand 31.12.2013

Mittelherkunft

Mittelverwendung

	(Abnahme der Aktiven, Zunahme der Passiven)	(Zunahme der Aktiven, Abnahme der Passiven)
Finanzierungsüberschuss der Verwaltungsrechnung	2'714'119.85	-
Finanzierungsfehlbetrag der Verwaltungsrechnung	-	-
Gesamt	3'750'681.13	3'750'681.13

1	Aktiven	8'772'093.52	11'383'522.13
	Finanzvermögen	4'942'531.26	7'741'587.68
10	Flüssige Mittel	1'582'610.80	4'175'956.92
11	Guthaben	2'217'017.36	2'433'171.42
12	Anlagen	1'057'375.80	1'082'375.80
13	Transitorische Aktiven	85'527.30	50'083.54
	Verwaltungsvermögen	3'802'705.71	3'600'896.95
14	Sachgüter	3'796'705.71	3'594'896.95
15	Darlehen und dauernde Beteiligungen	6'000.00	6'000.00
16	Investitionsbeiträge	-	-
17	Übrige aktivierte Ausgaben	-	-
	Spezialfinanzierungen	26'856.55	41'037.50
18	Vorschüsse für Spezialfinanzierungen	26'856.55	41'037.50
	Fehlbetrag	-	-
19	Bilanzfehlbetrag	-	-
2	Passiven	8'772'093.52	11'383'522.13
	Verpflichtungen	2'987'412.70	3'058'588.25
20	Laufende Verpflichtungen	711'590.40	1'007'162.50
21	Kurzfristige Schulden	-	-
22	Mittel- und langfristige Schulden	685'500.00	583'500.00
23	Verpflichtungen für Sonderrechnungen	-	-
24	Rückstellungen	1'225'000.00	425'000.00
25	Transitorische Passiven	365'322.30	1'042'925.75
	Spezialfinanzierungen	92'960.84	120'902.81
28	Verpflichtungen für Spezialfinanzierungen	92'960.84	120'902.81
	Vermögen	5'691'719.98	8'204'031.07
29	Eigenkapital	5'691'719.98	8'204'031.07

Überblick der Finanzkennzahlen

1. Selbstfinanzierungsgrad (I1)	2012	2013	Durchschnitt
(Selbstfinanzierungsmarge in % der Nettoinvestitionen)	140.2%	420.6%	234.6%

Kennzahlen

$I1 \geq 100\%$	5 - sehr gut
$80\% \leq I1 < 100\%$	4 - gut
$60\% \leq I1 < 80\%$	3 - genügend (kurzfristig)
$0\% \leq I1 < 60\%$	2 - ungenügend
$I1 < 0\%$	1 - sehr schlecht

NB: Falls die Nettoinvestitionen negativ sind (Investitionseinnahmen grösser als die Investitionsausgaben) kommt der Kennzahl kein indikativer Wertzuteil und wird aus diesem Grunde nicht in der Berechnung des Durchschnitts

2. Selbstfinanzierungskapazität (I2)	2012	2013	Durchschnitt
(Selbstfinanzierung in Prozent des Finanzertrages)	36.4%	46.4%	41.8%

Kennzahlen

$I2 \geq 20\%$	5 - sehr gut
$15\% \leq I2 < 20\%$	4 - gut
$8\% \leq I2 < 15\%$	3 - genügend
$0\% \leq I2 < 8\%$	2 - ungenügend
$I2 < 0\%$	1 - sehr schlecht

3. Ordentlicher Abschreibungssatz (I3)	2012	2013	Durchschnitt
(Ordentl. Abschreibungen in % des abzuschreibenden VV)	22.5%	11.0%	17.2%

Kennzahlen

$I3 \geq 10\%$	5 - Genügende Absch.
$8\% \leq I3 < 10\%$	4 - Mittelmässige Abschr. (kurzfristig)
$5\% \leq I3 < 8\%$	3 - Schwache Abschr.
$2\% \leq I3 < 5\%$	2 - Ungenügende Abschr.
$I3 < 2\%$	1 - Vollkommen ungenügende Abschr.

3.2 Gesamter Abschreibungssatz	2012	2013	Durchschnitt
(Abschr. + Saldo der LR in % des abzuschreibenden VV + Fehlbe)	43.2%	76.7%	58.7%

4. Nettoschuld pro Kopf (I4)	2012	2013	Durchschnitt
(Bruttoschuld minus realisierbares FV pro Einwohner)	-1747	-4178	-2963

Kennzahlen

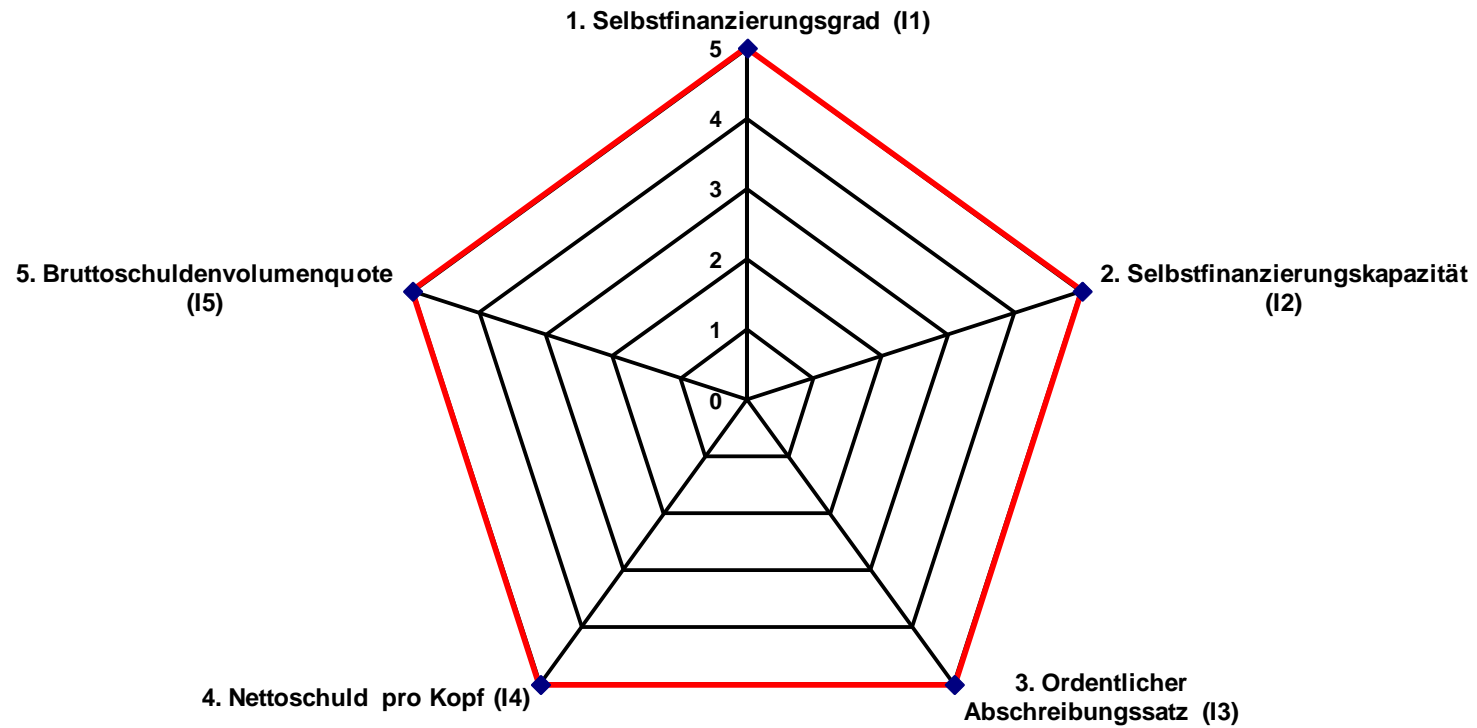
$I4 < 3'000$	5 - Kleine Verschuldung
$3'000 \leq I4 < 5'000$	4 - Angemessene Verschuldung
$5'000 \leq I4 < 7'000$	3 - Grosse Verschuldung
$7'000 \leq I4 < 9'000$	2 - Sehr grosse Verschuldung
$I4 \geq 9'000$	1 - Ausserordentl. grosse Verschuldung

5. Bruttoschuldenvolumenquote (I5)	2012	2013	Durchschnitt
(Bruttoschuld in % des Ertrages der Laufenden Rechnung)	46.5%	39.9%	42.9%

Kennzahlen

$I5 < 150\%$	5 - sehr gut
$150\% \leq I5 < 200\%$	4 - gut
$200\% \leq I5 < 250\%$	3 - genügend
$250\% \leq I5 < 300\%$	2 - ungenügend
$I5 \geq 300\%$	1 - schlecht

Grafik zu den Kennzahlen - Durchschnittswerte der Jahre 2012 und 2013



Die Gemeinde Stalden schliesst im Jahr 2013 bei den Finanzkennzahlen in allen Punkten mit der Bestnote ab.

⇒ Selbstfinanzierungsgrad:	420.6 %
⇒ Selbstfinanzierungskapazität:	46.4 %
⇒ Abschreibungen:	11.0 %
⇒ Nettovermögen pro Kopf:	CHF 4'178.00
⇒ Bruttoschuldenvolumenquote:	39.9 %

Zusammengefasst kann die Finanzlage wie folgt beurteilt werden:

- ⇒ Die Gemeinde Stalden verfügt über eine solide Finanzlage. **Das gute Ergebnis 2013 ist vor allem auf die Auflösung der restlichen Rückstellung von CHF 800'000.00 der Altersbetreuung und auf das Nachfakturieren der Partnerwerkbesteuerung (Aletsch AG, Grande Dixence SA, KW Mattmark AG und KW Ackersand 1 AG) für die Jahre 2009 – 2011 zurück zu führen.**
- ⇒ Die **Bevölkerung** ist von 1'129 auf 1'118 Einwohner gesunken.
- ⇒ Die **Ertragsstruktur** ist weit gestreut, so dass eine totale Abhängigkeit nicht vorhanden ist.
- ⇒ Die **Steuerbelastung und die Gebührentarife** sind mässig. Der Stromtarif ist im Vergleich mit anderen Anbietern interessant.
- ⇒ Der **Stand der Infrastruktur** ist zeitgemäss und der regelmässigen Erneuerung wird Beachtung geschenkt.
- ⇒ Die **Selbstfinanzierungsmarge** liegt 2013 bei 420.6 Prozent. Die Investitionen 2013 konnten ohne Neuverschuldung finanziert werden.
- ⇒ Das Nettovermögen ist von 1'747 auf 4'178 Franken pro Kopf angestiegen.
- ⇒ **Es ist nach wie vor gemeinsame Aufgabe von Verwaltung, Mitarbeitern und Bevölkerung die gute Finanzlage unserer Gemeinde zu erhalten. Ein nachhaltiges Wohlergehen im Finanzhaushalt bringt Vorteile und Lebensqualität für alle.**

Laufende Rechnung nach Funktionen						
	Rechnung 2012		Voranschlag 2013		Rechnung 2013	
	Aufwand	Ertrag	Aufwand	Ertrag	Aufwand	Ertrag
0 Allgemeine Verwaltung	531'161.19	48'072.25	595'200.00	49'700.00	453'885.07	49'030.25
1 Öffentliche Sicherheit	193'658.25	62'080.60	148'400.00	60'400.00	149'453.50	54'773.40
2 Bildung	1'006'713.87	288'104.75	831'900.00	280'200.00	828'685.82	319'125.70
3 Kultur, Freizeit, Kultus	422'346.93	-	403'800.00	-	420'696.63	14'641.50
4 Gesundheit	84'181.19	-	96'000.00	5'000.00	70'178.55	22'727.70
5 Soziale Wohlfahrt	-503'979.58	30'369.35	540'600.00	96'700.00	-406'028.14	86'133.75
6 Verkehr	639'911.78	276'503.11	724'000.00	269'000.00	679'469.18	269'467.74
7 Umwelt, Raumordnung, inkl. Wasser, Abwasser, Kehricht	524'091.34	503'470.20	554'000.00	509'500.00	649'831.05	532'529.00
8 Volkswirtschaft, inkl. Elektrizitätswerk	1'042'280.97	987'687.42	984'500.00	950'200.00	1'010'975.74	949'024.29
9 Finanzen, Steuern	1'920'505.25	4'388'662.58	1'474'000.00	4'274'000.00	1'438'408.95	5'510'414.11
Total von Aufwand und Ertrag	5'860'871.19	6'584'950.26	6'352'400.00	6'494'700.00	5'295'556.35	7'807'867.44
Ertragsüberschuss	724'079.07		142'300.00		2'512'311.09	

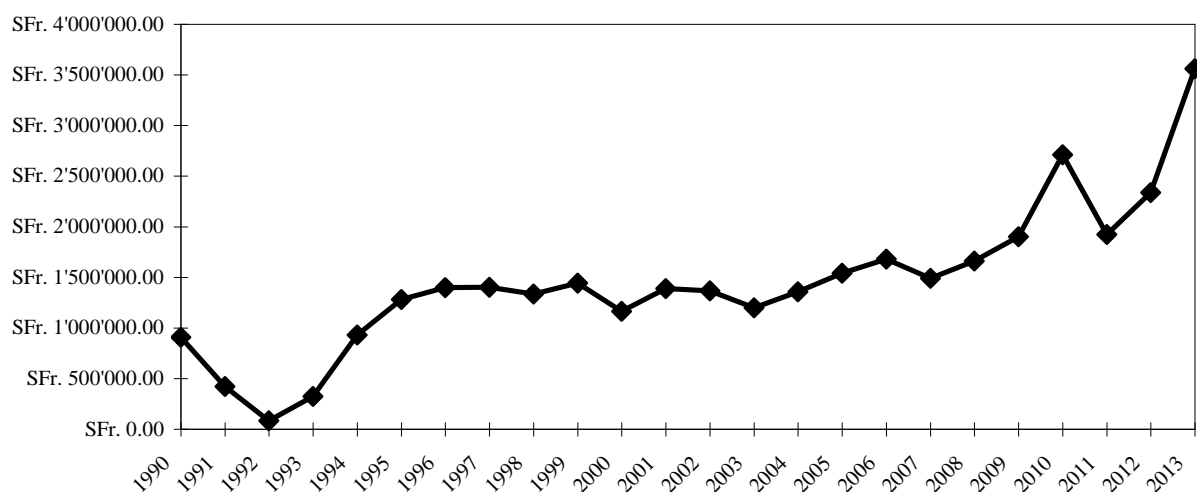
Laufende Rechnung nach Arten							
		Rechnung 2012		Voranschlag 2013		Rechnung 2013	
		Aufwand	Ertrag	Aufwand	Ertrag	Aufwand	Ertrag
30	Personalaufwand	1'001'219.60		1'130'300.00		1'015'931.70	
31	Sachaufwand	2'218'161.38		2'035'500.00		2'141'961.51	
32	Passivzinsen	57'839.97		50'000.00		33'839.88	
33	Abschreibungen	1'612'252.17		1'117'000.00		1'048'386.68	
34	Anteile und Beiträge ohne Zweckbindung	113'726.95		124'000.00		116'483.50	
35	Entschädigungen an Gemeinwesen	501'171.75		623'000.00		633'005.40	
36	Eigene Beiträge	186'904.59		1'142'600.00		156'888.71	
37	Durchlaufende Beiträge	7'000.00		2'000.00		-	
38	Einlagen in Spezialfinanzierungen	38'386.78		15'000.00		31'941.97	
39	Interne Verrechnungen	124'208.00		113'000.00		117'117.00	
40	Steuern		2'943'662.90		2'995'000.00		3'926'815.65
41	Regalien und Konzessionen		839'285.20		742'000.00		834'403.95
42	Vermögenserträge		554'689.42		466'000.00		673'589.91
43	Entgelte		1'748'172.19		1'770'300.00		1'795'374.83
44	Anteile und Beiträge ohne Zweckbindung		377.50		1'000.00		147.70
45	Rückerstattungen von Gemeinwesen		199'892.20		208'900.00		236'471.00
46	Beiträge für eigene Rechnung		140'806.30		196'500.00		205'766.45
47	Durchlaufende Beiträge		7'000.00		2'000.00		-
48	Entnahmen aus Spezialfinanzierungen		26'856.55		-		18'180.95
49	Interne Verrechnungen		124'208.00		113'000.00		117'117.00
Total von Aufwand und Ertrag		5'860'871.19	6'584'950.26	6'352'400.00	6'494'700.00	5'295'556.35	7'807'867.44
Ertragsüberschuss		724'079.07		142'300.00		2'512'311.09	

Die selbsterarbeiteten Mittel betragen CHF 3'560'697.77. Der Cashflow hat sich in den letzten Jahren wie folgt entwickelt:

Jahr	Cashflow
1990	CHF 906'703.70
1992	CHF 80'842.25
1994	CHF 931'154.50 *
1996	CHF 1'396'174.05 *
1999	CHF 1'441'054.20 *
2000	CHF 1'164'987.95 *
2002	CHF 1'365'351.70 *
2004	CHF 1'357'856.15 *
2006	CHF 1'678'326.75 *
2008	CHF 1'658'884.57 *
2010	CHF 2'710'872.59 *
2012	CHF 2'336'331.24 *
2013	CHF 3'560'697.77 *

* Inklusive Cashflow, Wasser, Abwasser, Stromversorgung

Graphisch sieht die Entwicklung wie folgt aus:



Die selbsterarbeiteten Mittel sind mit 3,560 Mio. Franken zufriedenstellend. Sie liegen über dem Durchschnitt der vergangenen Jahre, da Rückstellungen aufgelöst wurden.

Zu den einzelnen Kapiteln der Rechnung 2013

Allgemeine Verwaltung

In der Allgemeinen Verwaltung sind sämtliche Aufwendungen für die Gemeindeadministration (Behörden und Verwaltungspersonal) inklusive Finanz- und Steuerverwaltung enthalten.

Den Regiebetrieben Wasser und Abwasser wird der entsprechende Aufwand in Form einer internen Verrechnung belastet. Der Stromversorgung wird der entsprechende Lohnanteil verrechnet.

Finanz- und Rechtsberatungen CHF 8'248.25

In dieser Rubrik finden wir unter anderem die Kosten des Gewächrschaftsverfahrens auf Territorium Staldenried zur Aufnahme von Grundstücken (Parzellen Nr. 3306, 3308, 3309, 3310) der Gemeinde Stalden in das Grundbuch (Eigentumsübertragung aus dem Jahre 1962).

Bei der Grundbuchvermessung Staldenried Los 4 LWN wurde festgestellt, dass diese Grundstücke im Grundbuch und im kommunalen Kataster nicht auf den Namen der Gemeinde Stalden eingetragen wurden. Die Gemeinde Stalden hat anschliessend das Gewächrschaftsverfahren durchgeführt, worauf nach Ablauf der Anfechtungsfrist und gestützt auf die richterliche Rechtskraftbescheinigung die Anmeldung der Aufnahme von Grundstücken im Eigentum der Gemeinde Stalden beim Grundbuchamt eingereicht werden konnte. Die Eintragungsbesätigung ist in der Zwischenzeit eingegangen.

Baulicher Unterhalt Verwaltungsgebäude CHF 25'791.85

Den Hauptposten in dieser Rubrik bildet die Installation der Gemeindeganzlei mit einem neuen Schliesssystem.

Öffentliche Sicherheit

Katasterwesen CHF 13'815.40

Im Katasterwesen sind die ordentlichen Nachführungsaufwendungen sowie die Wartungskosten für das EDV-System und die Aufwendungen für das Gemeindeganzleinformationssystem (vsgis.ch) enthalten. Im Jahr 2013 wurde eine neue Version für das WebGIS aufgeschaltet.

Bildung

Lehrergehälter:

Ab 2012 erhebt der Kanton einen Beitrag pro Schüler (CHF 3'340.00), die bis anhin praktizierte schwerfällige Bruttoverbuchung fällt weg.

Mittagstisch:

Der Mittagstisch hat mit Beginn des Schuljahres 2012/2013 seinen Betrieb aufgenommen und wird rege benützt. Im Durchschnitt besuchen 14 Schulkinder pro Tag (Montag, Dienstag, Donnerstag, Freitag) den Mittagstisch. Zusätzlich verpflegt der Mittagstisch unsere KiTa.

Neben Kantonssubventionen richtet das Bundesamt für Sozialversicherungen BSV während den ersten 3 Schuljahren ebenfalls Finanzhilfen aus. Der „Mittagstisch“ schliesst für das Kalenderjahr mit einem Ertragsüberschuss von CHF 652.25 ab.

Schulgebäude:

Die Ausgaben für das Schulgebäude wurden innerhalb des Voranschlags getätigt.

Für die Reinigung der Schulgebäude wurde im Jahr 2013 eine neue Scheuersaugmaschine angeschafft.

Spezialschulen:

Die Gemeinde richtet Schulgelder aus für Kinder, die Spezialschulen wie die Heilpädagogische Schule Oberwallis und das Kinderdorf Antonius besuchen. Diese Schulen stellen der Gemeinde den Elternbeitrag in Rechnung, die Gemeinde ist dann verantwortlich, diese Beiträge bei den Eltern einzukassieren.

Transportkosten Lernende und Schüler (Rail-Check):

In der Rechnung 2013 sind die Reisekosten für das Schuljahr 2013/2014 enthalten. Die Transportkosten werden für Lernende und Schüler von der Gemeinde bezahlt und beim Kanton die entsprechende Beteiligung einverlangt. Beteiligung des Kantons: 50 %.

Schuldirektion:

Die höheren Aufwendungen beim Büromaterial gegenüber dem Jahr 2012 sind mit verschiedenen Stelleninseraten zu begründen, rund CHF 2'500.00.

Der Kanton bezahlt die Löhne für die Schuldirektion. Im Konto „Gehaltsanteil Schuldirektion“ sind sowohl die Besoldung als auch sämtliche Arbeitgeberanteile an den Sozialkosten und der Verwaltungsaufwand des Kantons verbucht.

Rechtsabklärungen in der Bildung:

Für das Schuljahr 2012/2013 wurden verschiedene Rechtsabklärungen für den Regionalrat der Orientierungsschule getätigt. Diese Aufwendungen sind in der Verwaltungsrechnung 2012 verbucht worden.

Im Jahr 2013 haben die Regionsgemeinden Eisten, Embd, Stalden, Staldenried und Törbel beschlossen, diesen Aufwand analog der Kostenaufteilung für das Schulgeld OS vorzunehmen. Die Beteiligung der Regionsgemeinden Eisten, Embd, Staldenried und Törbel beträgt total CHF 17'904.20.

Kultur und Freizeit

Musikschulen:

Die Gemeinde beteiligt sich mit 25 Prozent am Schulgeld der Musikschule von Jugendlichen unter 18 Jahren. Zusätzlich werden 40 Franken pro Musikschüler/-in an die AMO Allgemeine Musikschule Oberwallis entrichtet.

Kulturförderung – Unterstützung kultureller Werke:

Anlässlich der 800-Jahr-Feier von Stalden wurde letztes Jahr die 1. Augustfeier in einem grösseren Rahmen durchgeführt. Zahlreiche Staldnerinnen und Staldner sowie Gäste konnten die Brücken-Lichtkunstwerke von David Bumann bewundern. Auch das Feuerwerk am Ende der 1. Augustfeier war sicherlich ein Highlight.

Im Rahmen der 800-Jahr-Feier unseres Dorfes haben die Gemeinde Stalden, der Verein Alt Stalu und der Verein Gewerbe und Tourismus am 12. Oktober 2013 eine Brückendorfswanderung durchgeführt. In sechs Etappen wurden die Teilnehmer gruppenweise durch das Dorf geführt. Unterwegs haben das Staldner Gastgewerbe und die Gemeinde die Gäste gepflegt und verwöhnt. Diese Wanderung kann sicherlich als Erfolg verbucht werden.

Paul Willisch hat anlässlich des Jubiläumsjahres das Buch „Stalden 1213 – 2013: Eine Reise durch 800 Jahre Dorf- und Kulturgeschichte“ herausgegeben. Die gut besuchte Buchvernissage fand am 14. Dezember 2013 im Gmeihüs statt. Sie haben die Möglichkeit, das Buch zum Preis von CHF 50.00 bei der Gemeinde Stalden zu kaufen.

Kulturförderung OS:

Die Regionsgemeinden richten den Schülerinnen und Schülern der Orientierungsschule einen Beitrag aus für den Besuch von kulturellen Anlässen oder für kulturelle Tätigkeiten.

Sportanlage Achersand:

Den grössten Posten beim Unterhalt der Sportanlage bilden sicherlich die Arbeiten der Firma Rhonegreen AG in Susten in der Höhe von CHF 12'690.00. Der Gemeinderat hat diese Arbeiten vorerst für zwei Jahre in Auftrag gegeben, d.h. für 2012-2013 und für 2013-2014.

Das Felssturzereignis vom 18. Januar 2013 im Achersand hat den Zaun bei der Sportanlage beschädigt, Schadenhöhe CHF 6'999.95. Die Versicherung hat den Schaden bis auf den Selbstbehalt von CHF 2'500.00 übernommen. Diese Ausgaben begründen den höheren Unterhaltsaufwand gegenüber 2012.

Altes Schulhaus:

Der höhere Aufwand gegenüber den vergangenen Jahren ist infolge Einbaus einer neuen Schliessanlage begründet.

Jugendhaus Unner Dorf:

Seit dem 6. Oktober 2012 ist das Jugendhaus eröffnet. Für das Jahr 2013 sind Unterhaltskosten und Versicherungsbeiträge von total CHF 5'878.20 angefallen.

Kirche:

Die Gemeinde beteiligt sich 2013 an den Ausgabenüberschüssen der anerkannten Landeskirchen:

- Römisch Katholische Pfarrei Stalden	CHF 159'569.83
- Reformierte Kirchgemeinde Visp	CHF 6'384.20

Gesundheit

Sozialmedizinisches Zentrum:

Schlussabrechnung 2012 CHF -11'238.05
(Total für das Jahr 2012: CHF 48'761.95, Akontorechnung: CHF 60'000.00)

Akontorechnungen 2013 CHF 53'000.00

Die definitive Abrechnung für das Jahr 2013 liegt noch nicht vor.

Regionalspital Sta Maria, Visp:

Der Verein „Regionalspital Sta Maria Visp / Westlich Raron / Leuk“ konnte aufgelöst werden. Seit der Versammlung vom 24. September 2007 konnten die restlichen Aktiven noch veräussert werden.

Der Erlös wurde gemäss dem Beschluss der Delegiertenversammlung vom 24. September 2007 verwendet. Nebst der Verzinsung der von den Gemeinden seinerzeit bezahlten Anteile an die nicht subventionierten Kosten wurden folgende Beiträge überwiesen:

- CHF 35'000.00 an Kunst im Spital Visp (Kunstwerk Eingangshalle)
- CHF 20'000.00 an Waisenhaus in Ruanda (Kloster St. Ursula)
- CHF 20'000.00 Beitrag an Erneuerung Räumlichkeiten Diabetesgesellschaft Oberwallis

Neben obgenannten Überweisungen wurden folgende Rechnungen beglichen:

- | | | |
|--|-----|-----------|
| ▪ Rechnung Buchhaltung Paul Berchtold | CHF | 5'000.00 |
| ▪ Spesenaufwand René Imoberdorf | CHF | 1'500.00 |
| ▪ Spesenaufwand Richard Kalbermatter | CHF | 1'500.00 |
| ▪ Rechnung Liquidator Dr. Felix Zurbriggen | CHF | 23'440.00 |

Ein allfälliger Restsaldo, nach Rückerstattung der Verrechnungssteuern, wurde der Winterhilfe Oberwallis überwiesen.

Die Gemeinde Stalden hat eine Abgeltung in der Höhe von CHF 22'727.70 erhalten. Das Kapitel Regionalspital Sta Maria Visp / Westlich Raron / Leuk ist somit abgeschlossen.

Soziale Wohlfahrt

Kinderkrippen:

Seit 1. September 2012 ist unsere KiTa Goldgüegi offen. Die Kantonale Dienststelle für die Jugend hat die Betriebsbewilligung ausgestellt, die KiTa bietet 12 Betreuungsplätze an. Neben Kantonssubventionen richtet das Bundesamt für Sozialversicherungen BSV während den ersten 2 Betriebsjahren ebenfalls Finanzhilfen aus.

Finanzierung Sozialsysteme:

Aufgrund der Harmonisierung betreffend die Finanzierung der Sozialsysteme für die soziale und berufliche Eingliederung hatte sich die Gemeinde Stalden 2013 wie folgt zu beteiligen:

	Kanton Wallis Ausgaben 2013	Anteil Gemeinde Stalden
Einrichtungen (Behinderte / soziale)	99'078'367.84	109'737.83
Ergänzungsleistungen AHV/IV + FZ	56'423'357.00	62'493.73
Investitionen (Behinderte / soziale)	5'812'419.55	6'437.76
Kantonaler Beschäftigungsfonds	13'840'000.00	15'328.99
Sozialhilfe	51'897'054.24	57'480.46
Inkasso von Unterhaltsbeiträgen	4'409'540.47	4'883.95
	<u>231'460'739.10</u>	<u>256'362.72</u>

Betagtenbetreuung in Altersheimen:

Hier wurde die restliche Rückstellung von CHF 800'000.00 aufgelöst. Die ersten CHF 800'000.00 wurden in der Rechnung 2012 aufgelöst, da das Mehrgenerationenhaus in Stalden zurzeit nicht realisiert wird.

KESB Kindes- und Erwachsenenschutzbehörde Stalden-Saas:

Die KESB Stalden-Saas 2013 schliesst wie folgt ab:

- Ertrag	CHF 10'046.60
- Aufwand	<u>CHF 83'900.00</u>
- Aufwandüberschuss 2013	<u>CHF 73'853.40</u>
- Bilanztotal	<u>CHF 111'240.77</u>

Für die Gemeinde Stalden ergibt dies folgende Abrechnung:

Verteilschlüssel aufgrund Einwohnerzahl: 1130

Anteil Verlust 2013 CHF 14'438.11

Verkehr

Kantonsstrassen:

Die Beteiligung 2012 der Gemeinde an die vom Kanton ausgeführten Unterhaltsarbeiten des kantonalen Strassennetzes beträgt CHF 92'463.25. Die Gemeinden müssen sich mit 30 % an den Unterhaltskosten beteiligen (der Verwaltungsrechnung 2013 liegt die Abrechnung 2012 zugrunde).

Öffentliche Beleuchtung – Strassenbeleuchtung Liechtbiel:

Der Gemeinderat hat im Dezember 2012 entschieden, im Weiler Liechtbiel eine Strassenbeleuchtung anzubringen.

Gemeindestrassen:

Die Kosten für den Unterhalt der Gemeindestrassen, -plätzen und -anlagen sind leicht über dem Voranschlag. Bei der Alten Talstrasse mussten nach dem Winter viele Schäden behoben werden.

Der Unterhalt und Betrieb von Maschinen und Fahrzeugen bewegt sich im gleichen Rahmen wie 2012.

Dritte für ausgeführte Arbeiten:

In dieser Rubrik ist hauptsächlich die Weiterverrechnung des Winterdienstes aufgeführt.

Regionalverkehr:

Die Beteiligung am Regionalverkehr beträgt CHF 91'993.95. Die Beteiligung aller Gemeinden am Kantonsanteil beträgt 14 %.

Jahr 2000	CHF	56'000.00
Jahr 2002	CHF	62'000.00
Jahr 2004	CHF	69'025.00
Jahr 2006	CHF	67'046.00
Jahr 2008	CHF	70'835.00
Jahr 2010	CHF	81'690.25
Jahr 2011	CHF	84'588.90
Jahr 2012	CHF	88'950.95
Jahr 2013	CHF	91'993.95

Die Gemeinde Stalden hat sich dabei an folgenden Linien, welche die Gemeinde erschliessen, zu beteiligen:

a) Eisenbahnen, öffentlicher Verkehr von interkantonaler und/oder grenzüberschreitender Bedeutung

7 %	Anteil der Aufteilung auf sämtliche Gemeinden des Kantons	CHF	11'348.15
7 %	Anteil der Aufteilung auf die erschlossenen Gemeinden <i>Brig – Visp – Zermatt (inkl. 141.00 Täsch – Zermatt)</i>	CHF	23'421.64

b) Öffentlicher Verkehr von regionaler Bedeutung

7 %	Anteil der Aufteilung auf die Gemeinden der Region	CHF	23'308.81
7 %	Anteil der Aufteilung auf die erschlossenen Gemeinden <i>Stalden – Saas – Törbel – Moosalp Visp – St. Niklaus – Niedergrächen – Grächen Brig – (Brigerbad) – Visp – Stalden – Saas – Saas-Fee Stalden – Gspon</i>	CHF	32'107.27

c) Öffentlicher Agglomerationsverkehr

15 %	Anteil der Aufteilung auf die Gemeinden der Region	CHF	1'808.09
------	--	-----	----------

Umwelt und Raumordnung

Die Kosten der **Wasser- und Abwasserversorgung** zeigen gegenüber dem Vorjahr keine wesentlichen Veränderungen.

Die **Regionale ARA** schliesst 2012 wie folgt ab (der Verwaltungsrechnung 2013 liegt die Abrechnung 2012 zugrunde):

Bezeichnung	Rechnung 2012	
	Aufwand	Ertrag
Betriebsaufwand	169'171.25	
1.309 Wartung der Anlage	43'617.80	
1.310 Büro- und Verwaltungsaufwand	7'000.00	
1.312 Energie (Strom und Wasser)	34'141.55	
1.313 Verbrauchsstoffe (Chemikalien)	20'666.16	

Bezeichnung	Rechnung 2012	
	Aufwand	Ertrag
1.314 Unterhalt und Reparaturen	6'978.63	
1.315 Übriger Betriebsaufwand	8'135.93	
1.316 Schlamm Entsorgung	39'491.15	
1.318 Versicherungen	4'153.80	
1.319 Finanzaufwand	378.45	
1.320 Mehrwertsteuer	4'607.78	
Betriebsertrag		0.00
Betriebsaufwand		169'171.25

Die Betriebskostenaufteilung 2012 wird nach Artikel 36 gemäss Beschluss des Verwaltungsausschusses vom 01. Dezember 1994 vorgenommen.

In den Statuten, Artikel 36, ist festgehalten, dass die Betriebskosten der ARA wie folgt verteilt werden:

- 25 % proportional dem Bauvolumenanteil,
- 25 % proportional den ständigen Einwohnern gemäss der letzten Volkszählung,
- 50 % proportional dem Trockenwetteranfall.

Aufteilung zwischen den Gemeinden:

Gemeinde	Bauvolumenanteil	Ständige Einwohner	Trockenwetteranfall		Total	
			Einwohner	Wasserverbrauch		
	25%	25%	25%	25%	Betrag	%
Stalden	CHF 18'326.89	CHF 19'949.52	CHF 19'949.52	CHF 21'594.01	CHF 79'819.95	47.18%
Staldenried	CHF 7'048.80	CHF 9'617.39	CHF 9'617.39	CHF 7'568.76	CHF 33'852.35	20.01%
Törbel	CHF 9'868.32	CHF 8'644.65	CHF 8'644.65	CHF 7'290.62	CHF 34'448.25	20.36%
Zeneggen	CHF 7'048.80	CHF 4'081.26	CHF 4'081.26	CHF 5'839.42	CHF 21'050.75	12.44%
	CHF 42'292.81	CHF 42'292.81	CHF 42'292.81	CHF 42'292.81	CHF 169'171.30	100.00%

Kehrichtentsorgung:

Die Abfallbewirtschaftung setzt sich 2013 wie folgt zusammen:

	<u>Kosten in CHF</u>	
- Kommission	198.00	
- Karton	7'481.75	
- Glas	8'377.75	
- Aluminium / Weissblech	1'756.90	
- Alteisen	307.65	
- Altpapier	3'833.80	
- Speiseöl / Altöl	1'106.00	
- Sonderabfälle	1'245.80	
- Gründeponie	14'456.10	
- Hauskehricht mit Anlieferung	43'967.60	
- Sammelstellen Unterhalt	2'648.25	
- Gemeindearbeiter Kehrichtdepot, Alteisen, Gründeponie	<u>15'743.00</u>	
	101'122.60	
- Gebühren	72'045.40	-
- Sockelgebühren	33'514.00	-
- Kehrichtbussen	62.00	-
- Entschädigung für Altglas	<u>2'767.70</u>	-
- Ertragsüberschuss	<u><u>7'266.50</u></u>	

Friedhof:

Letztes Jahr musste die Urnengrabanlage um 16 Nischen erweitert werden, dies kostete CHF 11'000.00.

Gewässer:

Im Achersand mussten Massnahmen zur Uferstabilisierung getroffen werden:

Honorare, Forstarbeiten, Baumeisterarbeiten	CHF	93'312.50
abzüglich Kantonsbeitrag 50 %	CHF	<u>-46'656.25</u>
Restkosten für die Gemeinde	CHF	<u><u>46'656.25</u></u>

Hochwasserschutzkonzept Vispe

Gemeinden Stalden und Visperterminen

CHF 61'851.25

Bund- und Kantonsbeiträge sind noch keine eingegangen.

Raum- und Ortsplanungen:

Im Konto Raum- und Ortsplanungen finden wir nebst den Aufwendungen für verschiedene Teilrevisionen wie Milachru, Bielmatta und Illas die Kosten für die Behandlung von Baugesuchen.

Baubewilligungsgebühren:

Die Einnahmen aus Baubewilligungsgebühren sind gegenüber dem Vorjahr angestiegen.

Volkswirtschaft

Wässerwasser:

Die Hauptaufwendungen in der Landwirtschaft resultieren nach wie vor aus dem Betrieb der Wässerwasserleitungen.

Gemeindewerke	CHF	13'521.05
Unterhalt	CHF	<u>25'913.55</u>
Total	CHF	<u>39'434.60</u>

Am 22. April 2013 entstand ein Leitungsbruch der Berieselungsleitung Roorbach – Achersand **(neben Betriebsgebäude KW Mattmark AG).**

Kostenabrechnung:	CHF	23'724.60
Anteil Versicherung	CHF	<u>-18'319.00</u>
Restkosten für die Gemeinde	CHF	<u>5'405.60</u>

Zudem musste im Jahr 2013 der Verteilschacht Wengeri **saniert werden.**

Gemeindewaldungen:

Der Burgerschaft wird für die Waldpflege und den Revierförster ein Pauschalbeitrag von CHF 20'000 ausgerichtet.

Elektrizitätsversorgung:

Das EW Stalden kann bei recht günstigen Stromtarifen ein Ertragsüberschuss von CHF 2'028.67 aufweisen. Die Gemeinde stellt dem EW den Strom vom Kraftwerk Ackersand zu sehr attraktiven Preisen zur Verfügung. Dies wirkt sich direkt auf den Strompreis aus.

Übrige Energie – Photovoltaikanlage Schulanlage:

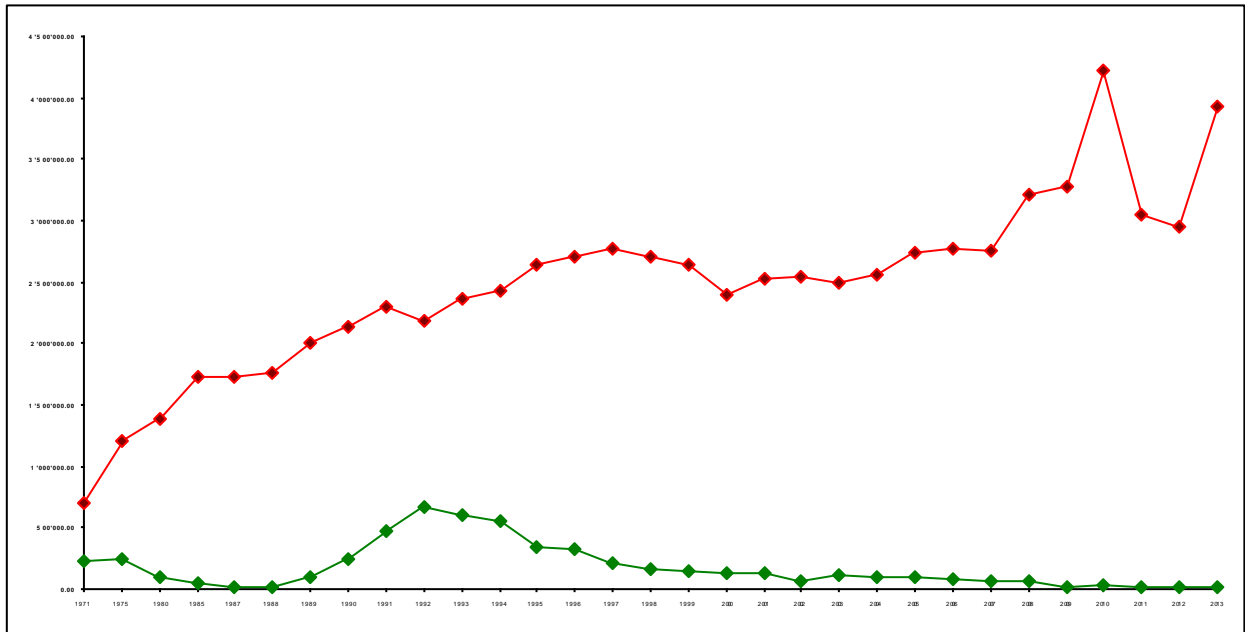
Die Photovoltaikanlage auf den Dächern der Schulanlage ist seit Mai 2013 in Betrieb. Es wurden Einnahmen von netto CHF 2'433.55 generiert (Verteilschlüssel: Gemeinde 60 % / EnAlpin AG 40 %).

Finanzen und Steuern

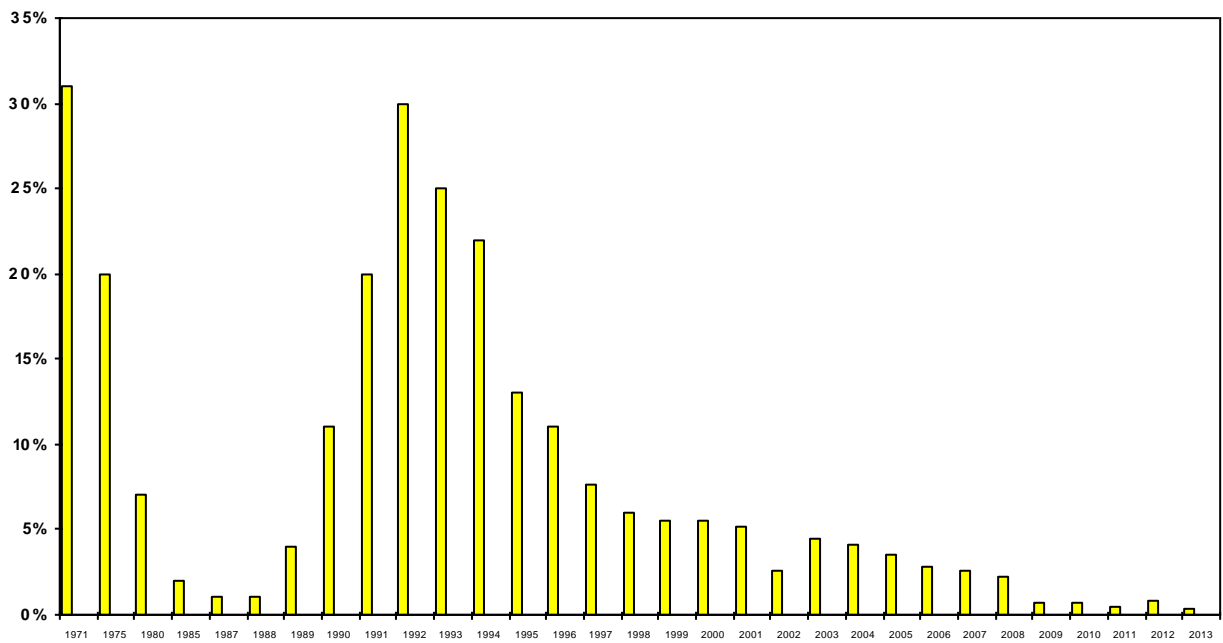
Die folgende Aufstellung zeigt die Entwicklung des Verhältnisses Steuereinnahmen / Schuldzinsen auf:

Jahr	Steuerergebnis CHF	Zinsaufwand CHF	Verhältnis in %
1971	707'591.60	222'410.70	31.43
1980	1'391'313.50	103'407.25	7.43
1990	2'141'243.00	244'276.75	11.41
2000	2'401'117.00	132'292.30	5.50
2005	2'737'360.35	94'875.45	3.47
2006	2'773'222.00	77'851.16	2.81
2007	2'757'142.00	71'963.17	2.61
2008	3'216'801.30	72'411.40	2.26
2009	3'284'732.57	22'579.00	0.69
2010	4'226'888.28	30'899.20	0.74
2012	2'943'662.90	23'692.25	0.80
2013	3'926'815.65	14'995.25	0.38

Steuerergebnis / Zinsaufwand:



Steuerergebnis / Zinsaufwand : Verhältnis in %:



Steuern natürliche Personen:

Die Steuereinnahmen aus Einkommen der natürlichen Personen haben gegenüber dem Jahr 2012 leicht zugenommen.

Steuern juristische Personen:

Die Besteuerung der Partnerwerke beschäftigt die Steuerbehörden nun schon seit Jahren. Für die Jahre 2006 - 2008 fand man noch keine definitive Lösung, weshalb eine Zwischenlösung ausgehandelt wurde, welche auf dem Marktpreis basiert. Die Besteuerung dieser Jahre erwuchs in Rechtskraft ohne Einsprachen seitens der Flachlandkantone.

Aus diesem Grund war man zuversichtlich, dass ab dem Jahr 2009 eine definitive Lösung gefunden wird. Die Verhandlungen zwischen dem Kanton Wallis und dem Kanton Solothurn wurden jedoch im Verlauf des letzten Jahres abgebrochen, was der Staatsrat des Kantons Wallis sehr bedauerte. Daraufhin sah sich der Kanton Wallis gezwungen, die Gesellschaften für die Jahre 2009 – 2011 nach dem Marktmodell zu veranlagern. Der Kanton Wallis hat am 29. August 2013 die

Aletsch AG	für die Jahre 2009, 2010 und 2011
Grande Dixence SA	für die Jahre 2010 und 2011
KW Mattmark AG	für die Jahre 2009, 2010 und 2011
KW Ackersand 1 AG	für die Jahre 2009, 2010 und 2011

definitiv veranlagt. Für die Gemeinde Stalden resultieren aus den definitiven Veranlagungen rund 1,7 Mio. Franken zusätzliche Steuereinnahmen.

Gegen diese Veranlagungen haben die Gesellschaften Einsprache erhoben, so dass das Bundesgericht wohl letztlich über die Besteuerung der Partnerwerke entscheiden wird. Die Kantonale Steuerverwaltung ist überzeugt, dass die Besteuerung der Partnerwerke nach dem Marktmodell korrekt ist und hofft, dass sich das Bundesgericht der Beurteilung der Kantonalen Steuerverwaltung anschliesst. Die Besteuerung nach dem Marktmodell hat aber auch den Nachteil, dass bei sinkenden Preisen, wie es zurzeit der Fall ist, die steuerbaren Gewinne sinken oder bei höheren Gestehungskosten gar kein steuerbarer Gewinn besteht.

Zurzeit sind die Einsprachen beim Bundesgericht hängig. Heute kann noch nicht gesagt werden, wie sich der Entscheid des Bundesgerichts auf die Steuereinnahmen der Gemeinde Stalden auswirkt.

Finanzausgleichsbeiträge:

Das Gesetz über den interkommunalen Finanzausgleich (GIFA) vom 15. September 2011 hat zum Ziel, Ungleichheiten aufgrund von unterschiedlichen Ressourcen und Lasten zwischen den Munizipalgemeinden auszugleichen.

Beitrag 2013 interkommunaler Finanzausgleichsfonds CHF 96'844.70

Wasserrechtskonzessionen:

Die Wasserrechtskonzessionen sind mit CHF 800'896.75 gegenüber dem Jahr 2012 leicht gesunken.

Zinsen kurzfristige Schulden:

Die Zinsen für die kurzfristigen Schulden sind hauptsächlich auf die Verzinsung für vorausbezahlte Steuern und Steuerrückvergütungen zurück zu führen.

Ertrag Zinsen auf Guthaben und Anlagen:

Der hohe Ertrag von CHF 232'364.76 ist eine Auswirkung der Besteuerung der Partnerwerke für die Jahre 2009 -2011. Siehe Bemerkungen Steuern juristische Personen.

Jahreskosten KW Ackersand 1 AG:

Die Jahreskosten der KW Ackersand 1 AG betragen CHF 289'444.30. Die Gemeinde konnte ihre Überschussenergie im Jahr 2013 zu sehr attraktiven Preisen an die EnAlpin AG verkaufen. Der Verkauf der Energie an das EW Stalden kann darum zum sehr günstigen Preis von 4,5 Rappen je kW weitergegeben werden.

Abschreibungen

	ordentliche Abschreibung	
Wasserversorgung	101'072.95	
Abwasserversorgung	-6'573.95	
Betrieb des EW	41'697.93	
T O T A L Regiebetriebe	136'196.93	
auf aktivierte Werte:		
MZA St. Michael	170'994.15	
Sanierung Schulanlage - OS	57'431.40	
Sanierung Schulanlage - PS	26'000.00	
Sportanlage Ackersand	57'000.00	
direkt abgeschriebene Aktivierungen:		Zusatzabschreibungen
Erneuerung EDV-Anlage	894.40	6'700.00
GBV LWN Los V	5'328.00	39'000.00
GBV Gebäudeadressen	1'839.90	14'000.00
Betriebsbeitrag Sozialsysteme	1'037.75	5'400.00
Baukosten Kantonsstrassen	15'951.35	138'000.00
Wegsanierungen	1'000.20	8'700.00
Strassensanierungen	1'055.20	8'200.00
Parkplätze / Signalisation	1'213.70	9'600.00
Verbindungsbrücke Achersand	17'231.70	155'000.00
Verkehrsgestaltung Bahnhof	3'495.75	26'000.00
Steinschlagverbauung Stalden	1'494.95	7'000.00
SV Breiterbach - Roorbach	2'628.25	20'000.00
SV Churzi Brend - Achersand	534.00	4'000.00
Sanierung Äbibärgeri	370.35	2'330.00
Photovoltaikanlage Schulanlage	10'758.70	92'000.00
T O T A L Verwaltungsvermögen	376'259.75	535'930.00
T O T A L	512'456.68	535'930.00

Investitionsrechnung

Die Investitionsrechnung schliesst ab mit einer **Bruttoinvestition von 985'368.57 Franken** und **Investitionseinnahmen von 138'790.65 Franken**, was eine **Nettoinvestition von 846'577.92 Franken** ergibt.

Investitionsrechnung nach Funktionen						
	Rechnung 2012		Voranschlag 2013		Rechnung 2013	
	Ausgaben	Einnahmen	Ausgaben	Einnahmen	Ausgaben	Einnahmen
0 Allgemeine Verwaltung	16'715.10	-	10'000.00	-	7'594.40	-
1 Öffentliche Sicherheit	38'625.10	100'293.88	105'000.00	60'000.00	60'167.90	-
2 Bildung	146'257.55	25'200.00	-	-	-	-
3 Kultur, Freizeit, Kultus	463'654.04	41'089.30	150'000.00	-	120'994.15	-
5 Soziale Wohlfahrt	566'875.64	-	-	-	42'869.15	-
6 Verkehr	359'113.95	-	790'000.00	-	385'447.90	-
7 Umwelt, Raumordnung, inkl. Wasser, Abwasser, Kehricht	277'038.55	75'250.15	110'000.00	20'000.00	209'206.85	130'050.65
8 Volkswirtschaft, inkl. Elektrizitätswerk	219'061.58	178'640.00	60'000.00	20'000.00	159'088.22	8'740.00
Total der Ausgaben und Einnahmen	2'087'341.51	420'473.33	1'225'000.00	100'000.00	985'368.57	138'790.65
Ausgabenüberschuss		1'666'868.18		1'125'000.00		846'577.92

Investitionsrechnung nach Arten							
		Rechnung 2012		Voranschlag 2013		Rechnung 2013	
		Ausgaben	Einnahmen	Ausgaben	Einnahmen	Ausgaben	Einnahmen
50	Sachgüter	1'931'819.93		1'150'000.00		809'139.57	
52	Darlehen und Beteiligungen	55'250.00		-		-	
56	Eigene Beiträge	100'271.58		75'000.00		176'229.00	
60	Abgang von Sachgütern		95'771.80		-		20'079.10
61	Nutzungsabgaben und Vorteilsentgelte Dritter		-		40'000.00		-
66	Beiträge für eigene Rechnung		324'701.53		60'000.00		118'711.55
Total der Ausgaben und Einnahmen		2'087'341.51	420'473.33	1'225'000.00	100'000.00	985'368.57	138'790.65
Ausgabenüberschuss			1'666'868.18		1'125'000.00		846'577.92

Investitionsrechnung 2013

Allgemeine Verwaltung

Nettoinvestitionen

Die Gemeinde Stalden hat einen **neuen Internetauftritt**.
Im Dezember 2013 ist die überarbeitete und komplett neu gestaltete Webseite online gegangen.

CHF 7'594.40

Öffentliche Sicherheit

Amtliche Vermessung Los 5 – Landwirtschaftszone

Restkosten 2013 Vermessung Erneuerung

CHF 44'328.00

Die Neuvermessung der Landwirtschaftszone ist nun definitiv abgeschlossen.

Kostenübersicht Landwirtschaftszone (Neuvermessung)

Aufwendungen 2005 – 2013

bezahlte Rechnungen Gemeinde inklusive Rechnungen

Kanton Vermessung und Erneuerung (Gemeindeanteil 8 %) CHF 195'152.05

Kantons- und Bundesbeiträge 2004 – 2010 CHF -66'946.95

Grundeigentümerbeiträge 2012 CHF -100'293.88

Restkosten Gemeinde (14.302 %) CHF 27'911.22

Gebäudeadressierung

Letztes Jahr wurden die Gebäudenummern angebracht.

CHF 15'839.90

Kultur und Freizeit

Der Spiel- und Pauseplatz bei der MZA St. Michael wurde neu gestaltet.

CHF 94'228.25

Die Detailabrechnungen sehen Sie in den Gemeindevorstellungen.

Videoüberwachung CHF 26'765.90

Die Gemeinde wird die Videoüberwachung schrittweise realisieren. Für das Jahr 2013 waren CHF 20'000.00 budgetiert. Im Jahr 2013 erfolgte die Planung.

Soziale Wohlfahrt

Beim **Mittagstisch und der KiTa Goldgüegi** wurden letztes Jahr noch einige Abschlussarbeiten getätigt. CHF 36'431.40

Die Baukostenabrechnung 2012 – 2013 sehen Sie in den Gemeindemitteilungen.

Finanzierung der Sozialsysteme sowie der Systeme für die soziale berufliche Eingliederung / Schlussabrechnung 2013 des Kantons Wallis, Beitrag Investitionen (Behinderte / Soziale) CHF 6'437.75

Verkehr

Beteiligung an den Baukosten 2012 des kantonalen Strassennetzes CHF 153'951.35

Für die Investitionskosten, an welchen sich die Gemeinde gemäss Strassengesetz zu beteiligen hat, musste die Gemeinde Stalden CHF 153'951.35 aufwenden. Es handelt sich dabei um folgende Strassen:

Internationale, interkantonale Strassen u. T9	CHF	43'727.95
Stägjitschuggen	CHF	-258.80
St. Niklaus – Grächen	CHF	16'971.85
Stalden – Törbel	CHF	92'887.05
Umfahrung St. Niklaus	CHF	88.00
Umfahrung Felssturz Randa	CHF	109.45
Galerie Wang und Meiggern	CHF	425.85
Gesamtbeteiligung	CHF	153'951.35

Gemeindestrassen CHF 231'496.55

In dieser Rubrik finden wir folgende Hauptposten:

Wegsanierungen CHF 9'700.20
(diverse Belagsarbeiten)

Strassensanierungen CHF 9'255.20
(Fuss-/Stützmauer Wengstrasse)

Parkplätze / Signalisationen CHF 10'813.70

Fälachbrücke CHF 172'231.70
Die Baukostenabrechnung sehen Sie in den Gemein-
mitteilungen.

Verkehrsgestaltung Bahnhof CHF 29'495.75
In dieser Rubrik finden wir verschiedene
Verkehrsstudien bezüglich TU Bahnhof
Stalden und Zufahrt West

Umwelt und Raumordnung

Wasserversorgung
Erweiterung der Fernsteuerung, Projektierung
Zubringerleitung Bielti Anschlussgebühren CHF 50'072.95
Die Baukostenabrechnung 2012 – 2013 sehen Sie in den
Gemeindemitteilungen.

Abwasserversorgung, Anschlussgebühren CHF -6'573.95

Steinschlagverbauung Stalden CHF 8'494.95

Steinschlagschutzzaun Verbauung
Bodenbrücke-Chessigraben CHF 632.15

Blocksturz Unnerflie vom Mai 2013,
geologisches Gutachten CHF 6'164.90

Steinschlag Ritiwald vom August 2013,
geologisches Gutachten CHF 1'697.90

Steinschlagschutzmassnahmen Breiterbach – Roorbach

Felssicherungsarbeiten	CHF	91'199.65		
Kantons- und Bundesbeiträge	CHF	<u>-68'571.40</u>	CHF	22'628.25

Zwischen dem Roorbach und dem Breiterbach stürzten in den letzten Jahren immer wieder und immer häufiger Steine und Blöcke bis in das Wohngebiet oder bis auf die Strasse ab.

Das Projekt Steinschlagschutzmassnahmen Breiterbach - Roorbach soll in erster Linie den Schutz der bestehenden Wohnhäuser zum Ziel haben. Zweite Priorität ist die Kantonsstrasse zu schützen.

Steinschlagverbauung Churzi Brend – Achersand

Am 18. Januar 2013 ereignete sich im Bereich Achersand ein Felsabbruch von ca. 3'000 – 4'000 m³. Dieser Felsabbruch hat die Fahr- und Übertragungsleitung der Matterhorn Gotthard Bahn sowie verschiedene Wanderwege und die Alte Talstrasse beschädigt.

Das Ziel des Steinschlagverbauungsprojektes „Churzi Brend – Achersand“ ist es, die gefährdeten Infrastrukturen im Perimeter vor Sturzereignissen zu schützen. Das vorgeschlagene Schutzkonzept, welches neue bauliche Massnahmen in Form von einem Erddamm und Steinschlagschutznetzen sowie Überwachungs- und Sprengungsmassnahmen beinhaltet, soll einen möglichst lückenlosen Schutz für die gefährdeten Infrastrukturen gewährleisten.

Projektierungsarbeiten, Gefahrenkarte	CHF	54'674.15		
Bund- und Kantonsbeiträge	CHF	-45'590.15		
Beiträge EnAlpin AG und MGBahn	CHF	<u>-4'550.00</u>	CHF	4'534.00

Volkswirtschaft

Sanierung Äbibärgeri

Die Arbeiten an der Sanierung Äbibärgeri konnten auch im Jahr 2013 noch nicht fertig gestellt werden.

CHF 2'700.35

Die Schlussabrechnung für dieses Projekt können wir im nächsten Jahr präsentieren.

Stromversorgung

Bei den Investitionen im Bereich des EW sind hauptsächlich die Kosten für die Erschliessung der Gewerbezone Achersand und Trafo Achersand enthalten.

	CHF	53'629.17		
Anschlussgebühren EW	CHF	<u>-8'740.00</u>	CHF	44'889.17

Übrige Energie

Photovoltaikanlage Schulanlage			CHF	102'758.70
--------------------------------	--	--	-----	------------

Die Baukostenabrechnung sehen Sie in den Gemeindevorlagen, Bemerkungen zum Traktandum 4.

Nettoinvestitionen 2013	CHF	846'577.92
--------------------------------	------------	-------------------

Bilanz

Die feste Schuld hat sich wie folgt entwickelt:

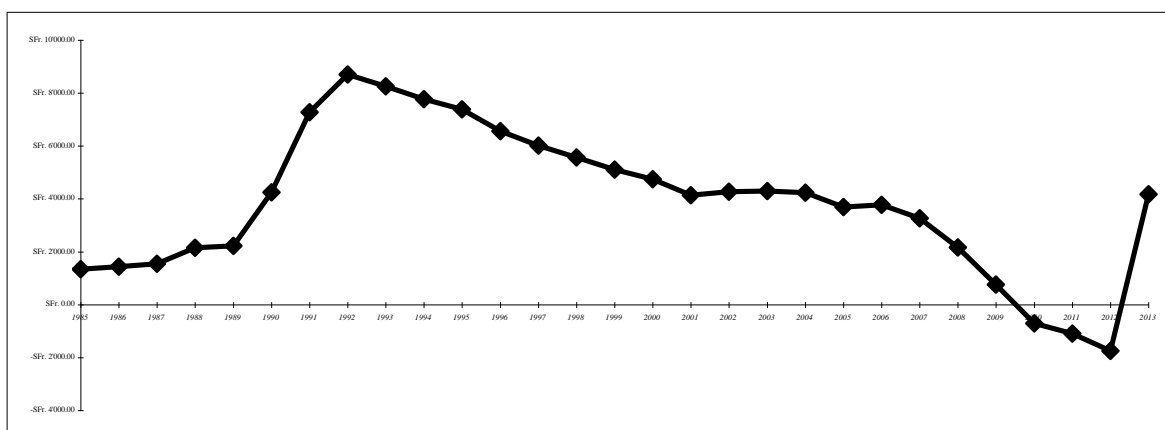
Stand 01.01.2013	Zunahme CHF	Abnahme CHF	Stand 31.12.2013
685'500	0	102'000	583'500

Im Schuldbetrag sind nur noch zinslose Darlehen von Bund und Kanton enthalten. Dies macht auf den Kopf der Bevölkerung ein Nettovermögen von 4'178 Franken aus.

Entwicklung ungedeckte Schuld / Nettovermögen / Pro-Kopf-Verschuldung / Pro-Kopf-Vermögen:

Jahr	ungedeckte Schuld	Pro Kopf	Bevölkerung (Statistische Werte Kanton)
1985	CHF 1'576'992.40	CHF 1'339.85	1'177
1990	CHF 5'210'540.10	CHF 4'246.50	1'234
1995	CHF 9'660'569.45	CHF 7'385.75	1'308
2000	CHF 5'756'001.60	CHF 4'745.25	1'213
2005	CHF 4'471'894.19	CHF 3'687.00	1'212
2006	CHF 4'445'371.04	CHF 3'780.00	1'176
2008	CHF 2'436'769.68	CHF 2'164.00	1'126
2009	CHF 848'675.71	CHF 756.00	1'123
2010	CHF -793'464.59	CHF -703.00	1'129
2012	CHF -1'955'118.56	CHF -1'698.00	1'119
2013	CHF -4'682'999.43	CHF -4'178.00	1'121

Ungedeckte Schuld / Nettovermögen / Pro-Kopf-Verschuldung / Pro-Kopf-Vermögen:



Das Guthaben ist gegenüber dem Jahr 2012 angewachsen.

Beurteilung der Finanzlage

Aufgrund von Erfahrungszahlen sollten im Idealfall im Verhältnis zum Gesamtertrag 30 % für die Finanzierung von Fremdkapital und Neuinvestitionen zur Verfügung stehen. Die laufenden Aufwendungen sollten darum 70 % des Gesamtertrages nicht übersteigen. In unserer Gemeinde liegt das Verhältnis im Jahr 2013 wie folgt:

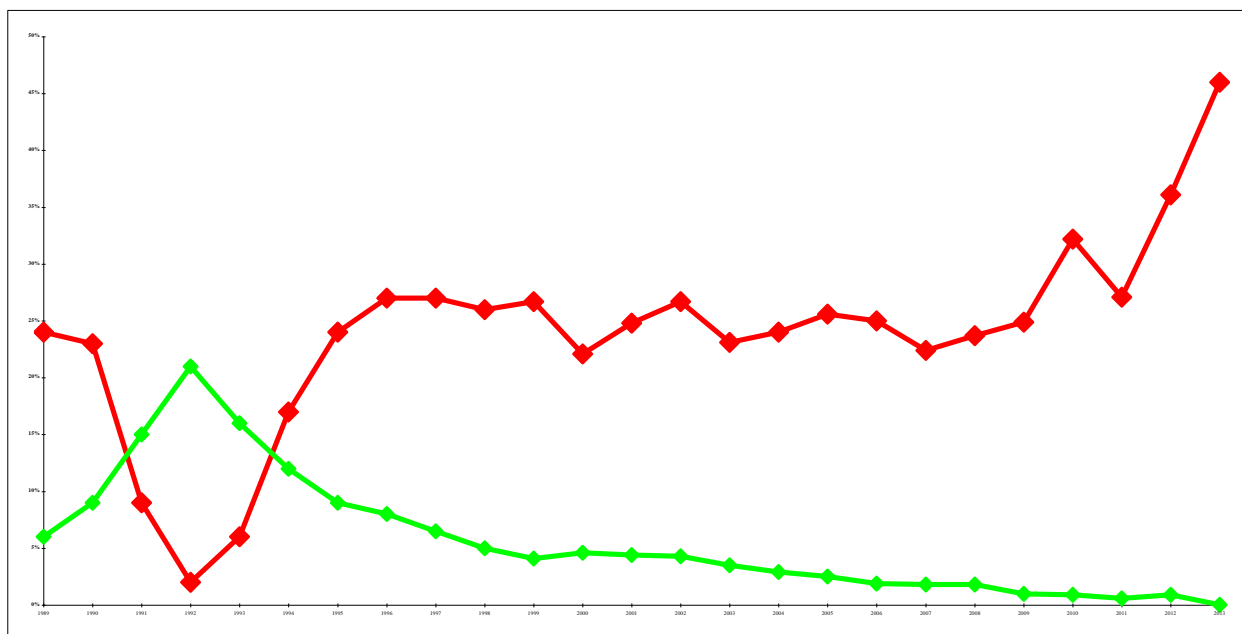
Bezeichnung	Betrag CHF	%
Gesamtertrag	7'807'867.44	100.0
Gesamtaufwand ohne Zins und Abschreibungen und Einlagen in Spezialfinanzierungen	4'181'387.82	53.6
Bruttozinsaufwand	33'839.88	0.4
Frei verfügbar	3'592'639.74 *	46.00

* Allgemein und Regiebetriebe

Die frei verfügbaren Mittel und die Zinsen im Verhältnis zum Gesamtertrag haben sich in den vergangenen Jahren wie folgt entwickelt:

Jahr	Freiverfügbar	Zins
1990	23.0 %	9.9 %
1995	24.2 %	9.0 %
2000	22.1 %	4.6 %
2005	25.6 %	2.5 %
2007	22.4 %	1.8 %
2009	24.9 %	1.0 %
2010	32.2 %	0.9 %
2011	27.1 %	0.6 %
2012	36.1 %	0.9 %
2013	46.0 %	0.4 %

Graphische Darstellung der frei verfügbaren Mittel und der Zinsen im Verhältnis zum Gesamtertrag:



Zinsaufwand (Bruttozinsen)

Jahr	Finanzverwaltung CHF	Wasserversorgung CHF	Abwasserversorgung CHF	Stromversorgung CHF	Total CHF
1992	676'550.35	77'190.35	58'919.60	40'390.00	853'050.30
1995	344'814.30	59'617.80	42'639.90	30'498.35	477'570.35
2000	160'544.30	36'269.00	19'493.80	25'613.30	241'920.40
2005	94'875.45	20'164.55	8'448.00	27'500.00	150'988.00
2006	77'851.16	16'933.20	4'200.00	27'500.00	126'484.36
2007	71'963.17	17'170.30	4'130.00	27'500.00	120'763.47
2008	72'411.40	15'047.50	8'340.00	27'500.00	123'298.90
2009	6'783.80	15'047.50	8'340.00	29'212.01	59'383.31
2010	30'899.20	10'831.15	4'721.35	28'163.05	74'614.75
2012	23'592.25	7'750.00	2'200.00	24'297.72	57'839.97
2013	14'995.25	0.00	0.00	18'844.63	33'839.88

Verwaltungsrechnung 2013 Laufende Rechnung		Rechnung 2013		Voranschlag 2013		Rechnung 2012	
		Aufwand	Ertrag	Aufwand	Ertrag	Aufwand	Ertrag
0	Allgemeine Verwaltung	453'885.07	49'030.25	595'200.00	49'700.00	531'161.19	48'072.25
01	Legislative und Exekutive	97'479.45		104'700.00		101'151.30	
011	Legislative	11'232.30		10'700.00		7'074.40	
300.01	Stimm- und Wahlbüro	8'532.30		8'000.00		4'374.40	
318.70	Rechnungsrevisoren	2'700.00		2'700.00		2'700.00	
012	Exekutive	86'247.15		94'000.00		94'076.90	
300.01	Behörden und Kommissionen	71'058.50		75'000.00		73'252.30	
303.01	Sozialaufwendungen	15'188.65		19'000.00		20'824.60	
02	Allgemeine Verwaltung	314'405.17	49'030.25	448'000.00	49'700.00	388'379.69	48'072.25
029	Allgemeine, Finanz- und Steuerverwaltung	314'405.17	49'030.25	448'000.00	49'700.00	388'379.69	48'072.25
301.01	Verwaltungspersonal	126'748.60		225'000.00		181'884.30	
303.01	AHV/IV/EO/ALV	9'300.25		21'000.00		19'191.85	
303.02	Familienzulagen	9'662.00		15'000.00		12'836.10	
304.01	Pensionskasse	31'736.35		30'000.00		32'338.05	
305.01	Krankenkasse	845.35		3'000.00		2'695.95	
305.02	Unfallversicherung	6'883.00		10'000.00		5'188.55	
310.01	Büromaterial und Drucksachen	7'535.20		9'000.00		5'241.35	
310.10	Gemeindemitteilungen und Informationen	13'294.15		12'000.00		12'432.35	
311.01	Ankauf von Mobiliar und Büromaschinen	5'834.00		10'000.00		3'774.95	

Verwaltungsrechnung 2013 Laufende Rechnung		Rechnung 2013		Voranschlag 2013		Rechnung 2012	
		Aufwand	Ertrag	Aufwand	Ertrag	Aufwand	Ertrag
315.01	Unterhalt Büromobiliar und -Maschinen	11'211.46		10'000.00		5'398.15	
317.01	Empfangs- und Repräsentationsspesen	33'882.90		35'000.00		54'579.75	
317.02	Vertretungs- und Reisespesen	4'213.90		6'000.00		4'250.00	
318.01	Versicherungen	11'373.65		11'000.00		10'860.15	
318.10	Inkassospesen	3'778.90		4'000.00		1'472.70	
318.20	Porto-, Postcheckspesen	16'955.96		16'000.00		15'156.94	
318.30	Telefongebühren	2'753.55		4'000.00		4'018.35	
318.60	Finanz- und Rechtsberatung	8'248.25		12'000.00		1'235.40	
318.61	Prozesskosten			5'000.00		6'423.85	
319.01	Beiträge Zweckverbände	10'147.70		10'000.00		9'400.95	
431.01	Kanzleigebühren		17'269.85		22'000.00		20'363.65
451.20	Entschädigung AHV-Zweigstelle		3'460.40		3'400.00		3'408.60
452.01	Burggemeinde für Verwaltung		300.00		300.00		300.00
452.10	Zweckverband ARA für Geschäftsführung		7'000.00		7'000.00		7'000.00
490.10	Anteil WV Gehälter und Soziallasten		9'000.00		9'000.00		9'000.00
490.20	Anteil AW Gehälter und Soziallasten		8'000.00		8'000.00		8'000.00
490.30	Anteil Gemeindetageskarten Gehälter und Soziallasten		4'000.00				
09	Nicht aufteilbare Aufgaben	42'000.45		42'500.00		41'630.20	
090	Verwaltungsgebäude	42'000.45		42'500.00		41'630.20	
301.01	Reinigungs- und Abwärtsdienst	9'790.00		10'000.00		10'785.00	
313.01	Reinigungs- und Unterhaltsmaterial	849.45		1'500.00		1'097.05	
314.01	Baulicher Unterhalt	25'791.85		25'000.00		24'254.10	
318.01	Versicherungen	5'569.15		6'000.00		5'494.05	

Verwaltungsrechnung 2013 Laufende Rechnung		Rechnung 2013		Voranschlag 2013		Rechnung 2012	
		Aufwand	Ertrag	Aufwand	Ertrag	Aufwand	Ertrag
1	Öffentliche Sicherheit	149'453.50	54'773.40	148'400.00	60'400.00	193'658.25	62'080.60
10	Rechtsaufsicht	35'383.25	6'949.30	34'000.00	6'000.00	29'647.65	4'182.45
100	Grundbuch, Mass und Gewicht	28'370.75	6'949.30	26'000.00	6'000.00	22'482.15	4'182.45
300.01	Besoldung Schatzungskommission	1'671.00		2'000.00		1'421.75	
301.01	Besoldung Registerhalter	11'335.00		10'000.00		12'177.00	
310.01	Büromaterial und Drucksachen Registerbüro	847.35		500.00		726.10	
311.01	Mobilier und Büromaschinen Registerbüro	702.00		1'000.00		702.00	
318.35	Katasterwesen (Nachführen Pläne)	13'815.40		12'000.00		7'455.30	
318.42	Gewicht- und Masskontrolle			500.00			
431.01	Verursacherbeiträge an Gebäudenachführungen		6'949.30		6'000.00		4'182.45
102	Einwohner- und Fremdenkontrolle	7'012.50		8'000.00		7'165.50	
319.01	Einwohner- und Fremdenkontrolle	7'012.50		8'000.00		7'165.50	
11	Polizei	13'168.30	8'167.85	8'500.00	10'400.00	8'671.60	6'040.00
113	Gemeindepolizei	13'168.30	8'167.85	8'500.00	10'400.00	8'671.60	6'040.00
300.01	Besoldungen Polizeikommissionen	2'152.50		1'000.00		669.10	
318.41	Dienstleistungen für Polizeiaufgaben	11'015.80		7'000.00		8'002.50	
351.01	Kantonspolizei für Gemeindeaufgaben			500.00			
437.01	Polizeibussen				400.00		
437.02	Verkehrsbussen		8'167.85		10'000.00		6'040.00

Verwaltungsrechnung 2013 Laufende Rechnung		Rechnung 2013		Voranschlag 2013		Rechnung 2012	
		Aufwand	Ertrag	Aufwand	Ertrag	Aufwand	Ertrag
120	Rechtsprechung	1'178.25		900.00		800.00	
300.01	Entschädigung Friedensrichter	800.00		800.00		800.00	
314.01	Sachaufwendungen Friedensrichter	78.00		100.00			
318.01	Rechtsberatungen Friedensrichter	300.25					
14	Feuerwehr	73'204.25	14'741.25	64'500.00	16'000.00	99'752.90	18'730.75
140	Feuerwehr	73'204.25	14'741.25	64'500.00	16'000.00	99'752.90	18'730.75
301.01	Besoldung Feuerwehr	41'657.30		40'000.00		49'387.20	
313.01	Feuerwehrmaterial und -Ausrüstung	27'416.90		20'000.00		46'069.00	
318.01	Versicherungen	3'130.05		3'500.00		3'296.70	
318.10	Hilfeleistungsfonds	1'000.00		1'000.00		1'000.00	
430.01	Feuerwehersatz		13'280.90		13'000.00		11'802.25
451.01	Rückerstattung Kanton Feuerwehr Stägjitschuggen				1'000.00		
461.01	Kantonsbeitrag Feuerwehrmaterial		1'460.35		2'000.00		6'928.50
15	Militärische Landesverteidigung	13'155.35	21'915.00	15'500.00	20'000.00	24'275.50	26'127.40
150	Militär	10'655.35	21'915.00	13'000.00	20'000.00	21'775.50	26'127.40
314.01	Unterhalt Militärküche	1'674.60		3'000.00		9'354.05	
318.70	Aufwendungen Militäreinquantierungen	8'980.75		10'000.00		12'421.45	
450.01	Militäreinquantierungen		21'915.00		20'000.00		26'127.40
151	Obl. Schiessübungen	2'500.00		2'500.00		2'500.00	
365.01	Schiessstandbenützung	2'500.00		2'500.00		2'500.00	

Verwaltungsrechnung 2013 Laufende Rechnung		Rechnung 2013		Voranschlag 2013		Rechnung 2012	
		Aufwand	Ertrag	Aufwand	Ertrag	Aufwand	Ertrag
16	Bevölkerungs- und Kulturgüterschutz	13'364.10	3'000.00	25'000.00	8'000.00	30'510.60	7'000.00
160	Zivilschutz	12'137.20	3'000.00	21'000.00	8'000.00	14'537.60	7'000.00
313.01	Zivilschutzmaterial	4'973.75		5'000.00		5'873.50	
314.01	Unterhalt ZSA	2'003.90		5'000.00		2'734.15	
318.01	Versicherungen	5'159.55		6'000.00		5'089.95	
362.01	Regionale Zivilschutzorganisation					-3'160.00	
380.01	Rückstellung Ersatzleistungen Schutzräume			5'000.00		4'000.00	
430.01	Ersatzzahlungen für Schutzräume		-4'000.00		5'000.00		4'000.00
461.01	Kantonsbeitrag Zivilschutz		3'000.00		3'000.00		3'000.00
480.10	Entnahme Spezialfinanzierung Schutzräume		4'000.00				
161	Gemeindeführungsstab	1'226.90		4'000.00		15'973.00	
301.01	Entschädigung Gemeindeführungsstab	621.00		3'000.00		10'780.00	
313.01	Sachaufwendungen Gemeindeführungsstab	605.90		1'000.00		5'193.00	

Verwaltungsrechnung 2013 Laufende Rechnung		Rechnung 2013		Voranschlag 2013		Rechnung 2012	
		Aufwand	Ertrag	Aufwand	Ertrag	Aufwand	Ertrag
2	Bildung	828'685.82	319'125.70	831'900.00	280'200.00	1'006'713.87	288'104.75
21	Öffentliche obligatorische Schulen	630'554.00	51'604.85	659'500.00	55'200.00	727'368.17	50'881.15
210	Kindergarten und Primarschule	211'475.80	1'351.90	219'000.00	4'000.00	237'300.30	7'046.60
310.01	Material und Lehrmittel	14'015.70		15'000.00		33'313.40	
318.90	Sport und Spaziergänge	5'926.20		6'000.00		5'306.90	
361.01	Gemeindeanteil Lehrerbesoldung KG und PS	191'533.90		198'000.00		198'680.00	
436.01	Eltern an Kopien		980.00		2'000.00		1'020.00
461.01	Kantonsbeitrag Unterrichtsmaterial		371.90		2'000.00		6'026.60
211	Orientierungsschule	172'502.90	12'590.95	175'000.00	16'000.00	202'095.42	27'777.30
310.01	Material und Lehrmittel	27'210.50		25'000.00		58'477.47	
361.01	Gemeindeanteil Lehrerbesoldung OS	145'292.40		150'000.00		143'617.95	
436.01	Eltern an Bücher und Kopien		10'851.00		12'000.00		13'098.10
461.01	Kanton für Unterrichtsmaterial		1'739.95		4'000.00		14'679.20
218	Mittagstisch	37'009.75	37'662.00	41'500.00	35'200.00	15'739.35	16'057.25
301.01	Löhne Mittagstisch	13'570.25		16'000.00		5'127.75	
303.01	Soziallasten	4'760.65		2'500.00		1'327.60	
313.01	Ankauf Lebensmittel und Getränke/Mahlzeiten	12'802.50		22'000.00		7'376.40	
313.03	Reinigungsmaterial	587.50		500.00		782.60	
314.01	Raumkosten	5'288.85		500.00		1'125.00	
436.01	Verkäufe Mahlzeiten		3'900.00		200.00		888.00

Verwaltungsrechnung 2013 Laufende Rechnung		Rechnung 2013		Voranschlag 2013		Rechnung 2012	
		Aufwand	Ertrag	Aufwand	Ertrag	Aufwand	Ertrag
460.01	Bund Anstossfinanzierung Mittagstisch		3'100.00				2'000.00
461.01	Kantonsbeitrag Mittagstisch		5'420.00				2'095.25
462.01	Entschädigung Gemeinden		25'242.00		35'000.00		11'074.00
219	Schulgebäude	209'565.55		224'000.00		272'233.10	
301.01	Schulhausabwart und Aushilfen	79'087.90		85'000.00		90'180.35	
303.01	Soziallasten	19'077.80		29'000.00		28'247.95	
311.01	Mobiliarankauf	6'399.20		15'000.00		5'006.00	
312.01	Heizmaterial und Beleuchtung	63'589.55		60'000.00		63'743.45	
313.01	Reinigungs- und Unterhaltsmaterial	3'170.00		5'000.00		10'173.25	
314.01	Baulicher Unterhalt	28'179.00		20'000.00		64'960.10	
318.01	Versicherungen	10'062.10		10'000.00		9'922.00	
220	Spezialschulen	34'087.47	4'230.00	19'200.00	3'000.00	15'058.00	4'478.00
318.01	Vorschuss Elternbeitrag für Schüler in Institutionen	4'230.00		3'000.00		4'478.00	
361.01	Gemeindeanteil für Schüler in Institutionen	19'788.40		7'000.00		6'580.00	
361.02	Gemeindeanteil Transportkosten Schüler mit einer Behinderung	5'069.07		5'200.00			
362.01	Schulgeld Sprach- und Sportschulen	5'000.00		4'000.00		4'000.00	
436.01	Elternbeitrag für Schüler in Institutionen		4'230.00		3'000.00		4'478.00
23	Berufsbildung	41'707.70	20'717.10	30'000.00	15'000.00	65'377.70	16'175.40
239	Berufliches Bildungswesen	41'707.70	20'717.10	30'000.00	15'000.00	65'377.70	16'175.40
361.01	Transportkostenanteil Berufsschulen					33'026.90	

Verwaltungsrechnung 2013 Laufende Rechnung		Rechnung 2013		Voranschlag 2013		Rechnung 2012	
		Aufwand	Ertrag	Aufwand	Ertrag	Aufwand	Ertrag
364.01	Transportkosten für Lernende /0310	26'283.70		30'000.00		32'350.80	
364.02	Transportkosten für Schüler der Sek. II/0312	15'424.00					
461.01	Beteiligung Kanton, Transportkosten Lernende/0310		12'906.10		15'000.00		16'175.40
461.02	Beteiligung Kanton, Transportkosten Sek. II/0312		7'811.00				
29	Übriges Bildungswesen	122'336.65	242'573.75	123'200.00	207'000.00	198'910.00	216'570.20
290	Schuldirektion und Verwaltung	112'043.65	38'978.15	108'200.00	30'000.00	187'845.00	53'714.00
300.01	Schulkommission	5'685.00		8'000.00		7'782.00	
310.01	Büromaterial, Bücher	7'231.95		500.00		2'954.30	
318.10	Abgeltung, Aufwand Rechtsabklärungen	-17'904.20				32'709.65	
318.30	Telefongebühren	500.00		500.00		500.00	
319.01	Übriger Aufwand wie Beiträge etc.			200.00			
351.01	Gehaltsant. Schuldirekt. inkl. Soziallasten	116'530.90		99'000.00		143'899.05	
461.01	Kanton Schuldirektion		38'978.15		30'000.00		53'714.00
295	Schülertransporte	10'293.00		15'000.00		11'065.00	
318.80	Schülertransporte	10'293.00		15'000.00		11'065.00	
297	Schulgeld anderer Gemeinden		203'595.60		177'000.00		162'856.20
452.01	Schulgeld Orientierungsschule		198'395.60		175'000.00		162'256.20
452.02	Schulgeld Primarschule		5'200.00		2'000.00		600.00

Verwaltungsrechnung 2013 Laufende Rechnung		Rechnung 2013		Voranschlag 2013		Rechnung 2012	
		Aufwand	Ertrag	Aufwand	Ertrag	Aufwand	Ertrag
3	Kultur und Freizeit	420'696.63	14'641.50	403'800.00		422'346.93	
30	Kulturförderung	84'673.90	14'641.50	55'000.00		58'058.95	
300	Bibliothek	21'718.30		20'000.00		20'480.80	
301.01	Gehälter	12'036.00		10'000.00		13'464.00	
310.01	Bücherankauf	5'737.70		8'000.00		5'064.60	
313.01	Verbrauchsmaterial Bibliothek	3'944.60		2'000.00		1'952.20	
303	Vereine	6'628.30		15'000.00		24'144.15	
301.01	Jugendcoach	1'228.30		5'000.00		594.00	
365.01	Beiträge an kulturelle Vereine	5'400.00		10'000.00		23'550.15	
304	Musikschulen	10'240.00		15'000.00		11'284.00	
366.01	Schulgeld Musikschulen	10'240.00		15'000.00		11'284.00	
309	Kulturförderung	46'087.30	14'641.50	5'000.00		2'150.00	
318.70	Unterstützung kultureller Werke	44'487.30		2'000.00			
365.02	Kulturförderung OS	1'600.00		3'000.00		2'150.00	
431.01	800 Jahre Stalden, Buchverkauf		14'641.50				
31	Denkmal- und Heimatschutz			8'000.00			
310	Denkmalpflege und Ortsbildschutz			8'000.00			
366.01	Beiträge an Steinplattendächer			8'000.00			

Verwaltungsrechnung 2013 Laufende Rechnung		Rechnung 2013		Voranschlag 2013		Rechnung 2012	
		Aufwand	Ertrag	Aufwand	Ertrag	Aufwand	Ertrag
34	Sport	38'157.70		16'000.00		30'933.50	
340	Sportplatz	38'157.70		16'000.00		30'933.50	
301.01	Abwärtsdienst Sportplatz	6'696.00		5'000.00		6'380.00	
314.01	Unterhalt Sportplatz	28'033.15		10'000.00		16'156.50	
318.01	Versicherungen	2'265.55					
390.01	Gehaltsanteil Abwart Sportplatz	1'163.00		1'000.00		8'397.00	
35	Übrige Freizeitgestaltung	131'911.00		147'800.00		161'431.25	
350	Mehrzweckanlage St. Michael	114'213.00		130'000.00		152'573.75	
314.01	Unterhalt MZA St. Michael	51'174.55		40'000.00		57'777.00	
314.02	Ersatzanschaffungen/ Erneuerungen			25'000.00		28'233.90	
318.01	Versicherungen	5'827.45		6'000.00		5'757.85	
390.01	Gehaltsanteil Abwärts- und Reinigungspersonal MZA	57'211.00		59'000.00		60'805.00	
351	Altes Schulhaus	11'819.80		13'000.00		8'107.50	
314.01	Unterhalt Altes Schulhaus	10'910.65		12'000.00		7'211.25	
318.01	Versicherungen	909.15		1'000.00		896.25	
352	Jugendhaus	5'878.20		4'800.00		750.00	
314.01	Unterhalt Jugendhaus	5'277.65		4'000.00		750.00	
318.01	Versicherungen	600.55		800.00			

Verwaltungsrechnung 2013 Laufende Rechnung		Rechnung 2013		Voranschlag 2013		Rechnung 2012	
		Aufwand	Ertrag	Aufwand	Ertrag	Aufwand	Ertrag
39	Kirche	165'954.03		177'000.00		171'923.23	
390	Römisch-Katholische Kirche	159'569.83		171'000.00		166'154.33	
362.01	Beiträge an die Römisch-Katholische Kirche	159'569.83		171'000.00		166'154.33	
391	Evangelisch reformierte Kirche	6'384.20		6'000.00		5'768.90	
362.01	Beiträge an die Reformierte Kirche	6'384.20		6'000.00		5'768.90	

Verwaltungsrechnung 2013 Laufende Rechnung		Rechnung 2013		Voranschlag 2013		Rechnung 2012	
		Aufwand	Ertrag	Aufwand	Ertrag	Aufwand	Ertrag
4	Gesundheit	70'178.55	22'727.70	96'000.00	5'000.00	84'181.19	
44	Sozialmedizinisches Zentrum	41'761.95		60'000.00		63'964.99	
440	Sozialmed. Zentrum	41'761.95		60'000.00		63'964.99	
365.01	Kostenanteil SMZ Stalden & Umgebung	41'761.95		60'000.00		63'964.99	
46	Schulgesundheitsdienst	28'416.60		28'000.00		20'216.20	
460	Schulzahnärztliche Pflege	28'416.60		28'000.00		20'216.20	
366.01	Schulzahnpflege	28'416.60		28'000.00		20'216.20	
47	Lebensmittelkontrolle			8'000.00	5'000.00		
470	Lebensmittelkontrolle			8'000.00	5'000.00		
351.01	Lebensmittelkontrolle			3'000.00			
351.02	Fleischschau			5'000.00			
434.02	Fleischschau				5'000.00		
49	Übriges Gesundheitswesen		22'727.70				
490	Übriges Gesundheitswesen		22'727.70				
439.01	Abgeltung Auflösung Verein Regionalspital Sta Maria Visp		22'727.70				

Verwaltungsrechnung 2013 Laufende Rechnung		Rechnung 2013		Voranschlag 2013		Rechnung 2012	
		Aufwand	Ertrag	Aufwand	Ertrag	Aufwand	Ertrag
5	Soziale Wohlfahrt	-406'028.14	86'133.75	540'600.00	96'700.00	-503'979.58	30'369.35
53	Sonstige Sozialversicherungen	62'493.73		65'000.00		57'212.59	
530	Ergänzungsleistungen zur AHV/IV	62'493.73		65'000.00		57'212.59	
361.01	Finanzierung Ergänzungsleistungen	62'493.73		65'000.00		57'212.59	
54	Kinderheime, Kinderkrippen	120'715.50	83'733.75	113'700.00	95'300.00	50'945.20	30'169.35
541	Kinderkrippen	120'715.50	83'733.75	113'700.00	95'300.00	50'945.20	30'169.35
301.01	Besoldung Kita-Leiterinnen	96'307.50		89'000.00		34'234.05	
301.02	Sonstiger Personalaufwand			2'000.00		125.00	
303.01	Sozialaufwendungen Kita	14'736.25		13'000.00		7'356.55	
313.01	Verpflegung Kita	1'257.40		3'500.00		686.90	
313.03	Erziehungs- und Bastelmaterial	1'339.75		1'000.00		617.75	
313.05	Hygieneartikel	733.50		500.00		299.90	
315.01	Geschirr/Wäsche	115.55		500.00		262.65	
315.02	Reinigungsmaterial	870.30		500.00		41.90	
318.01	Büromaterial und Kopien	872.40		500.00		74.70	
318.02	Fachliteratur	45.00		500.00			
318.30	Porto, Telefon, Internet	415.90		1'000.00		136.00	
318.40	Werbung			500.00			
318.50	Beiträge Zweckverbände	437.50		200.00			
318.80	Übriger Betriebsaufwand	3'584.45		1'000.00		1'355.00	
365.01	Spillchischta Visp					5'754.80	

Verwaltungsrechnung 2013 Laufende Rechnung		Rechnung 2013		Voranschlag 2013		Rechnung 2012	
		Aufwand	Ertrag	Aufwand	Ertrag	Aufwand	Ertrag
436.01	Einnahmen Kita		27'153.00		30'000.00		7'170.00
460.01	Bund Anstossfinanzierung		18'945.75		30'000.00		7'567.00
461.01	Kantonsbeitrag Kita		32'288.00		25'000.00		12'000.35
462.01	Beitrag anderer Gemeinden		5'347.00		10'000.00		1'932.00
469.01	Übrige Beiträge				300.00		1'500.00
55	Behinderte	109'737.83		104'000.00		98'360.08	
550	Betriebsbeiträge	109'737.83		104'000.00		98'360.08	
361.01	Einrichtungen (Behinderte / Soziale)	109'737.83		104'000.00		98'360.08	
57	Pflegeheime für Betagte	-800'000.00		130'000.00		-800'000.00	
570	Altersheime	-800'000.00		130'000.00		-800'000.00	
366.01	Betagtenbetreuung in Altersheimen	-800'000.00		130'000.00		-800'000.00	
58	Fürsorge	101'024.80	2'400.00	122'900.00	1'400.00	89'502.55	200.00
580	Allgemeine Fürsorge	95'695.81	2'400.00	93'900.00	400.00	65'662.31	200.00
300.01	Besoldung Waisenamt	4'356.00		6'500.00		9'310.50	
318.60	Fachberatungen Waisenamt			2'000.00		918.00	
362.01	Interkommunale Schutzbehörde Region Stalden - Saastal	12'088.11		25'000.00		1'250.00	
366.01	Wirtschaftliche Hilfe	74'367.75		55'000.00		49'926.78	
366.02	Anteil Vorschüsse Unterhaltsbeiträge gem. GEVUB	4'883.95		5'400.00		4'257.03	
431.01	Waisenamtsgebühren				200.00		

Verwaltungsrechnung 2013 Laufende Rechnung		Rechnung 2013		Voranschlag 2013		Rechnung 2012	
		Aufwand	Ertrag	Aufwand	Ertrag	Aufwand	Ertrag
452.01	Bürgergemeinde für Armenpflege		200.00		200.00		200.00
461.01	Rückerstattungen Kanton		2'200.00				
581	Beiträge an Sozialeinrichtungen	-10'000.00		10'000.00		10'000.00	
365.01	Beteiligung an soziale Dienste	-10'000.00		10'000.00		10'000.00	
582	Kantonaler Beschäftigungsfonds	15'328.99		18'000.00		13'840.24	
361.03	Kantonaler Beschäftigungsfonds	15'328.99		18'000.00		13'840.24	
589	Verbilligungsaktionen			1'000.00	1'000.00		
313.01	Ankauf preisgünstiger Produkte			1'000.00			
435.01	Verkauf preisgünstiger Produkte				1'000.00		
59	Hilfsaktionen			5'000.00			
590	Hilfsaktionen			5'000.00			
365.01	Katastrophenhilfe			5'000.00			

Verwaltungsrechnung 2013 Laufende Rechnung		Rechnung 2013		Voranschlag 2013		Rechnung 2012	
		Aufwand	Ertrag	Aufwand	Ertrag	Aufwand	Ertrag
6	Verkehr	679'469.18	269'467.74	724'000.00	269'000.00	639'911.78	276'503.11
61	Kantonsstrassen	98'885.30		200'000.00		100'631.95	
610	Kantonsstrassen	98'885.30		200'000.00		100'631.95	
361.01	Beteiligung an die vom Kanton ausgeführten Strassenarbeiten	92'463.25		180'000.00		77'259.20	
361.02	Beteiligung an den Strassenunterhalt "innerorts"	6'422.05		20'000.00		23'372.75	
62	Gemeindestrassen	457'602.65	238'372.74	417'000.00	245'000.00	421'328.85	249'607.11
620	Gemeindestrassen / Werkhof	457'602.65	238'372.74	417'000.00	245'000.00	421'328.85	249'607.11
301.01	Betriebspersonal (Gemeindearbeiter)	224'018.15		230'000.00		185'723.00	
301.02	Gemeindewerke	24'230.00		7'000.00		23'571.60	
303.01	Soziallasten Verkehr	74'666.80		68'000.00		65'911.90	
311.01	Ankauf von Werkzeugen	1'603.50		1'000.00		1'220.40	
311.02	Ankauf von Maschinen	7'900.00		5'000.00		5'350.00	
311.03	Persönliche Ausrüstung Gemeindeequipe	2'546.50		2'000.00		3'329.60	
312.01	Öffentliche Beleuchtung	48'489.55		39'000.00		30'941.30	
314.01	Unterhalt Strassen Wege, Plätze und Anlagen	47'696.00		40'000.00		64'577.60	
314.80	Aufwand Mutationen und Vermarkungen, Bodenerwerb			5'000.00		13'447.60	
315.01	Unterhalt und Betrieb von Maschinen und Fahrzeuge	21'179.50		15'000.00		21'915.05	

Verwaltungsrechnung 2013 Laufende Rechnung		Rechnung 2013		Voranschlag 2013		Rechnung 2012	
		Aufwand	Ertrag	Aufwand	Ertrag	Aufwand	Ertrag
318.01	Versicherungen	5'272.65		5'000.00		5'340.80	
430.01	Ersatzzahlungen für Parkplätze		6'000.00		6'000.00		
434.01	Dritte für ausgef. Arbeiten		12'447.70		10'000.00		17'768.65
434.20	Parkplatzgebühren		66'361.05		76'000.00		67'748.25
439.01	Abgeltung Benutzung gemeinwirtschaftlicher Anlagen		57'446.99		57'000.00		56'882.21
490.20	Gehaltsanteil Wasserversorgung		12'000.00		12'000.00		12'000.00
490.30	Gehaltsanteil Abwasser		10'000.00		10'000.00		10'000.00
490.40	Gehaltsanteil Kehricht		15'743.00		14'000.00		16'006.00
490.50	Gehaltsanteil Abwart Sportplatz		1'163.00		1'000.00		8'397.00
490.60	Gehaltsanteil Abwart MZA		57'211.00		59'000.00		60'805.00
65	Regionalverkehr	91'993.95		85'000.00		88'950.95	
650	Regionalverkehr	91'993.95		85'000.00		88'950.95	
351.01	Kanton Finanzierung Regionalverkehr	91'993.95		85'000.00		88'950.95	
69	Übriger Verkehr	30'987.28	31'095.00	22'000.00	24'000.00	29'000.03	26'896.00
690	Fahrvergünstigungen	30'987.28	31'095.00	22'000.00	24'000.00	29'000.03	26'896.00
318.01	Ankauf Gemeindetageskarten	26'987.28		22'000.00		29'000.03	
390.01	Gehaltsanteil Verwaltungspersonal	4'000.00					
439.01	Verkauf Gemeindetageskarten		31'095.00		24'000.00		26'896.00

Verwaltungsrechnung 2013 Laufende Rechnung		Rechnung 2013		Voranschlag 2013		Rechnung 2012	
		Aufwand	Ertrag	Aufwand	Ertrag	Aufwand	Ertrag
7	Umwelt und Raumordnung	649'831.05	532'529.00	554'000.00	509'500.00	524'091.34	503'470.20
70	Wasserversorgung	204'165.85	204'165.85	199'000.00	199'000.00	227'280.15	227'280.15
700	Betrieb der Wasserversorgung	204'165.85	204'165.85	199'000.00	199'000.00	227'280.15	227'280.15
301.01	Verwaltungs- und Betriebspersonal	3'203.00		5'000.00		3'514.40	
314.01	Baulicher Unterhalt	75'889.90		89'000.00		85'637.00	
318.01	Versicherungen	3'000.00		3'000.00		3'000.00	
322.01	Zinsen			6'000.00		7'750.00	
331.01	Abschreibungen	101'072.95		65'000.00		106'378.75	
380.01	Übernahme Ertragsüberschuss			10'000.00			
390.01	Verwaltungspersonal (Gehälter und Soziallasten)	9'000.00		9'000.00		9'000.00	
390.02	Interne Verrechnung Gemeindearbeiter	12'000.00		12'000.00		12'000.00	
434.01	Jährliche Wasserbenützungsgebühr		189'984.90		199'000.00		200'423.60
480.01	Fehlbetragdeckung		14'180.95				26'856.55
71	Abwasserentsorgung	142'753.25	142'753.25	148'000.00	148'000.00	151'439.05	151'439.05
711	Betrieb der Abwasserentsorgung	142'753.25	142'753.25	148'000.00	148'000.00	151'439.05	151'439.05
301.01	Verwaltungs- und Betriebspersonal	964.00		2'000.00		2'445.05	
314.01	Baulicher Unterhalt	21'199.75		30'000.00		17'079.05	
318.01	Versicherungen	2'000.00		2'000.00		2'000.00	
319.01	Mehrwertsteuer	4'696.70		5'000.00		4'852.20	
322.01	Zinsen			2'000.00		2'200.00	
331.01	Abschreibungen	-6'573.95		9'000.00		-396.45	
353.01	Betriebskostenanteil ARA	79'819.95		80'000.00		81'223.70	

Verwaltungsrechnung 2013 Laufende Rechnung		Rechnung 2013		Voranschlag 2013		Rechnung 2012	
		Aufwand	Ertrag	Aufwand	Ertrag	Aufwand	Ertrag
380.01	Übernahme Ertragsüberschuss	22'646.80				24'035.50	
390.01	Verwaltungspersonal (Gehälter und Soziallasten)	8'000.00		8'000.00		8'000.00	
390.02	Interne Verrechnung Gemeindearbeiter	10'000.00		10'000.00		10'000.00	
434.01	Jährliche Abwassergebühr		142'753.25		148'000.00		151'439.05
72	Kehrichtentsorgung	108'389.10	108'389.10	105'000.00	105'000.00	106'566.09	106'300.25
720	Abfallbewirtschaftung	108'389.10	108'389.10	105'000.00	105'000.00	106'566.09	106'300.25
300.01	Kommission	198.00		500.00		346.50	
314.01	Sammelstellen (Unterhalt)	2'648.25		10'000.00		8'604.19	
318.01	Karton	7'481.75		6'000.00		7'276.30	
318.02	Glas	8'377.75		8'000.00		8'457.90	
318.03	Aluminium / Weissblech	1'756.90		2'000.00		1'893.25	
318.05	Alteisen	307.65		2'000.00		92.15	
318.07	Altpapier	3'833.80		4'000.00		3'996.75	
318.08	Speiseöl / Altöl	1'106.00		1'000.00		1'293.80	
318.10	Sonderabfälle	1'245.80		2'000.00		1'270.55	
318.20	Gründeponie	14'456.10		14'000.00		14'428.50	
352.01	Hauskehricht mit Anlieferung	43'967.60		40'000.00		42'900.20	
352.02	Illegales Bereitstellen			500.00			
352.03	Hauskehricht ohne Anlieferung			1'000.00			
380.01	Übernahme Ertragsüberschuss Abfallbewirtschaftung	7'266.50					

Verwaltungsrechnung 2013 Laufende Rechnung		Rechnung 2013		Voranschlag 2013		Rechnung 2012	
		Aufwand	Ertrag	Aufwand	Ertrag	Aufwand	Ertrag
390.02	Gemeindearbeiter Kehrichtdepot , Alteisen, Gründeponie	15'743.00		14'000.00		16'006.00	
434.01	Sackgebühren		72'045.40		69'000.00		68'976.95
434.02	Sockelgebühren		33'514.00		33'000.00		33'417.30
436.01	Entschädigung für Altglas		2'767.70		2'500.00		2'706.00
437.01	Kehrichtbussen		62.00		500.00		1'200.00
74	Friedhof	16'915.55	7'100.00	7'000.00	5'000.00	10'801.70	5'880.00
740	Friedhof	16'915.55	7'100.00	7'000.00	5'000.00	10'801.70	5'880.00
314.01	Unterhaltskosten	16'915.55		7'000.00		10'801.70	
434.01	Friedhofgebühren		7'100.00		2'000.00		3'900.00
434.10	Dritte für Grabumrandungen				3'000.00		1'980.00
75	Gewässer	155'163.75	46'656.25	70'000.00	40'000.00	571.75	1'919.00
750	Gewässer	155'163.75	46'656.25	70'000.00	40'000.00	571.75	1'919.00
351.01	Unterhalt und Korrektur Flüsse	93'312.50		30'000.00			
351.10	Hochwasserschutzkonzept Vispe	61'851.25		40'000.00		571.75	
461.01	Unterhalt und Korrektur Flüsse Kantonsbeitrag		46'656.25		15'000.00		49.85
461.02	Bund und Kanton Hochwasserschutzkonzept Vispe				25'000.00		1'869.15

Verwaltungsrechnung 2013 Laufende Rechnung		Rechnung 2013		Voranschlag 2013		Rechnung 2012	
		Aufwand	Ertrag	Aufwand	Ertrag	Aufwand	Ertrag
78	Übriger Umweltschutz	1'124.30		2'000.00	500.00	2'950.85	
781	Tierkörperbeseitigung / Schlachthofabfälle	1'124.30		2'000.00	500.00	2'950.85	
364.01	Regionale Tierkörpersammelstelle	1'124.30		2'000.00		2'950.85	
434.01	Dritte für Metzgereiabfälle & Kadaver				500.00		
79	Raumordnung	21'319.25	23'464.55	23'000.00	12'000.00	24'481.75	10'651.75
790	Raumplanung	21'319.25	23'464.55	23'000.00	12'000.00	24'481.75	10'651.75
300.01	Baukommission	5'973.00		3'000.00		5'719.95	
318.90	Raum- und Ortsplanungen	15'346.25		20'000.00		18'761.80	
431.01	Baubewilligungsgebühren		23'464.55		12'000.00		10'651.75

Verwaltungsrechnung 2013 Laufende Rechnung		Rechnung 2013		Voranschlag 2013		Rechnung 2012	
		Aufwand	Ertrag	Aufwand	Ertrag	Aufwand	Ertrag
8	Volkswirtschaft	1'010'975.74	949'024.29	984'500.00	950'200.00	1'042'280.97	987'687.42
80	Landwirtschaft	43'685.00	300.00	29'500.00	2'200.00	29'231.55	7'195.00
800	Verwaltung	4'250.40	300.00	6'500.00	2'200.00	9'128.60	7'195.00
301.01	Viehinspektorat	850.00		1'000.00		850.00	
301.02	Ackerbaustelle, Kurse	1'800.40		1'000.00		1'167.60	
365.02	Zucht- und Verbesserungsbeiträge			1'000.00			
366.01	Künstliche Besamung	1'600.00		1'500.00		111.00	
376.01	Auszahlung Beiträge nicht versicherbare Schäden			2'000.00		7'000.00	
461.01	Kanton: Ackerbaustelle, Kurse		300.00		200.00		195.00
473.01	Eingang Beiträge für nicht versicherbare Schäden				2'000.00		7'000.00
801	Wässerwasser	39'434.60		23'000.00		20'102.95	
301.01	Gemeindewerke Bewässerungsanlagen	13'521.05		12'000.00		11'761.45	
314.01	Unterhalt Bewässerungsanlagen	25'913.55		11'000.00		8'341.50	
81	Forstwirtschaft	20'000.00		25'000.00		20'000.00	
810	Gemeindewaldungen	20'000.00		25'000.00		20'000.00	
318.90	Waldpflege			5'000.00			
365.02	Burgerschaft für Revierförster Waldpflege	20'000.00		20'000.00		20'000.00	

Verwaltungsrechnung 2013 Laufende Rechnung		Rechnung 2013		Voranschlag 2013		Rechnung 2012	
		Aufwand	Ertrag	Aufwand	Ertrag	Aufwand	Ertrag
84	Industrie, Gewerbe, Handel und Tourismus	1'000.00		3'000.00		12'557.00	
840	Industrie, Gewerbe, Handel und Tourismus	1'000.00		3'000.00		12'557.00	
365.01	Förderung von Tourismus, Industrie und Handel	1'000.00		3'000.00		12'557.00	
86	Elektrizitätsversorgung	946'290.74	948'724.29	927'000.00	948'000.00	980'492.42	980'492.42
860	Betrieb des EW	946'290.74	946'290.74	927'000.00	948'000.00	980'492.42	980'492.42
301.01	Betriebspersonal	60'983.85		57'000.00		57'472.25	
312.01	Stromankauf	375'023.41		389'000.00		399'471.23	
314.01	Unterhalt Gebäude und Netz	69'682.28		31'000.00		38'235.47	
314.02	Sonstiger Betriebsaufwand	30'700.00		44'000.00		49'518.77	
318.01	Versicherungen	2'237.60				2'234.05	
318.10	EDV-Dienstleistungen	11'400.00				10'119.49	
318.20	Porto- und Inkassospesen	1'764.03				1'426.84	
319.01	Steuern	3'514.75		5'000.00		3'207.45	
319.02	KEV Kostendeckende Einspeisevergütung	27'295.79		27'000.00		26'945.00	
319.03	SDL Systemdienstleistungen	18'803.71		19'000.00		27'543.88	
319.04	Netznutzung Vorlieger	225'676.12		233'000.00		230'550.88	
319.10	Abgabe an Gemeinwesen	56'637.97		57'000.00		56'256.44	
322.01	Zinsen	18'844.63		22'000.00		24'297.72	
331.01	Abschreibungen	41'697.93		43'000.00		42'861.67	

Verwaltungsrechnung 2013 Laufende Rechnung		Rechnung 2013		Voranschlag 2013		Rechnung 2012	
		Aufwand	Ertrag	Aufwand	Ertrag	Aufwand	Ertrag
380.01	Übernahme Ertragsüberschuss	2'028.67				10'351.28	
435.01	Stromverkauf		946'290.74		947'000.00		977'540.42
435.10	Materialverkauf				1'000.00		2'952.00
869	Übrige Energie		2'433.55				
	Photovoltaikanlage						
427.01	Einnahmen Photovoltaikanlage		2'433.55				

Verwaltungsrechnung 2013 Laufende Rechnung		Rechnung 2013		Voranschlag 2013		Rechnung 2012	
		Aufwand	Ertrag	Aufwand	Ertrag	Aufwand	Ertrag
9	Finanzen und Steuern	1'438'408.95	5'510'414.11	1'474'000.00	4'274'000.00	1'920'505.25	4'388'662.58
90	Steuern	75'673.15	3'926'815.65	64'000.00	2'995'000.00	76'122.55	2'943'662.90
900	Steuern natürliche Personen	19'638.80	2'221'260.50	24'000.00	2'081'000.00	18'872.55	2'020'997.05
341.01	Steuern auf überbaute Grundstücke (Art. 188 StG)	19'638.80		24'000.00		18'872.55	
400.01	Einkommen natürlicher Personen		1'684'659.90		1'600'000.00		1'553'581.25
400.02	Vermögen natürlicher Personen		298'618.55		290'000.00		275'416.80
400.03	Quellensteuern		123'695.70		80'000.00		75'781.55
400.04	Kopfsteuern		7'580.70		8'000.00		8'128.90
402.01	Grundstücksteuern natürliche Personen		97'638.90		93'000.00		97'753.95
402.02	Überbaute Grundstücke (Art. 188 StG)		9'066.75		7'000.00		9'374.60
407.01	Steuerbussen natürliche Personen				3'000.00		960.00
901	Steuern juristische Personen		1'657'009.25		900'000.00		909'579.20
401.01	Ertrag juristische Personen		1'185'219.15		560'000.00		552'344.70
401.02	Kapital juristische Personen		109'663.30		120'000.00		116'805.85
402.01	Grundstücksteuern juristische Personen		362'126.80		220'000.00		240'428.65
905	Andere Steuern		48'545.90		14'000.00		13'086.65
403.01	Grundstückgewinnsteuer		20'208.95		3'000.00		5'666.65
405.01	Erbschafts- und Schenkungssteuer		21'296.95		5'000.00		
406.01	Hundesteuern		7'040.00		6'000.00		7'420.00
909	Kantonssteuern	56'034.35		40'000.00		57'250.00	
319.01	Bezahlte Steuern	56'034.35		40'000.00		57'250.00	

Verwaltungsrechnung 2013 Laufende Rechnung		Rechnung 2013		Voranschlag 2013		Rechnung 2012	
		Aufwand	Ertrag	Aufwand	Ertrag	Aufwand	Ertrag
92	Beiträge ohne Zweckbindung	96'844.70		100'000.00		94'854.40	
920	Finanzausgleich	96'844.70		100'000.00		94'854.40	
341.01	Finanzausgleichsbeiträge	96'844.70		100'000.00		94'854.40	
93	Einnahmeanteile	46'643.95	834'551.65	39'000.00	743'000.00	42'994.15	839'662.70
440.01	Anteil CO2-Abgabe		147.70		1'000.00		377.50
932	Regalien und Patente	46'643.95	834'008.90	39'000.00	741'000.00	42'994.15	837'821.55
351.01	Anteil am Landschaftsfranken	6'302.85		7'000.00		5'858.50	
351.20	Fonds Korr./Unterh. Gewässer u. unvers. Elementarschäden	40'341.10		32'000.00		37'135.65	
410.01	Patente für Veranstaltungen, Märkte und Kaufleute		3'112.15		1'000.00		2'054.60
413.01	Wasserrechtskonzessionen		800'896.75		710'000.00		805'766.95
413.10	Kiesausbeutungsgebühren		30'000.00		30'000.00		30'000.00
933	Gemeindeanteile an kant. Gebühren		395.05		1'000.00		1'463.65
410.01	Konzessionen für Gaststätten		395.05		1'000.00		1'463.65
940	Zinsen	14'995.25	232'364.76	20'000.00	75'000.00	23'592.25	88'282.92
321.01	Kurzfristige Schulden	14'995.25		20'000.00		23'592.25	
422.01	Zinsen auf Guthaben und Anlagen		232'364.76		75'000.00		88'282.92

Verwaltungsrechnung 2013 Laufende Rechnung		Rechnung 2013		Voranschlag 2013		Rechnung 2012	
		Aufwand	Ertrag	Aufwand	Ertrag	Aufwand	Ertrag
942	Vermögenserträge	292'062.15	516'682.05	251'000.00	461'000.00	219'533.70	517'054.06
319.01	Jahreskosten KW Ackersand 1 AG	289'444.30		246'000.00		213'905.00	
319.02	Unterhalt Liegenschaften	1'386.50		1'000.00		681.10	
319.03	Unterhalt Telefonzentrale	1'231.35		4'000.00		4'947.60	
422.01	Mieten Grundstücke und Plätze		41'242.80		31'000.00		40'461.05
422.20	Verkauf Überschussenergie Ackersand 1 AG		336'341.80		300'000.00		364'307.45
423.02	Mieten Gebäude		56'407.00		60'000.00		61'638.00
424.01	Buchgewinn Bodenabtretungen		4'800.00				
435.01	Verkauf Energie KW Ackersand 1 AG		77'890.45		70'000.00		50'647.56
99	Nicht aufteilbare Posten	912'189.75		1'000'000.00		1'463'408.20	
990	Abschreibungen	912'189.75		1'000'000.00		1'463'408.20	
331.10	Abschreibungen Verwaltungsvermögen	376'259.75		1'000'000.00		1'070'409.20	
332.10	Verwaltungsvermögen, zusätzliche Abschreibung	535'930.00				392'999.00	
Total Aufwand/Ertrag		5'295'556.35	7'807'867.44	6'352'400.00	6'494'700.00	5'860'871.19	6'584'950.26
Ertragsüberschuss		<i>2'512'311.09</i>		<i>142'300.00</i>		<i>724'079.07</i>	
TOTAL		7'807'867.44	7'807'867.44	6'494'700.00	6'494'700.00	6'584'950.26	6'584'950.26

Verwaltungsrechnung 2013 Investitionsrechnung		Rechnung 2013		Voranschlag 2013		Rechnung 2012	
		Ausgaben	Einnahmen	Ausgaben	Einnahmen	Ausgaben	Einnahmen
0	Allgemeine Verwaltung	7'594.40		10'000.00		16'715.10	
02	Allgemeine Verwaltung	7'594.40		10'000.00		16'715.10	
029	Allgemeine Finanz- und Steuerverwaltung	7'594.40		10'000.00		16'715.10	
506.01	Erneuerung EDV/Telefon-Anlage	7'594.40		10'000.00		16'715.10	

Verwaltungsrechnung 2013 Investitionsrechnung		Rechnung 2013		Voranschlag 2013		Rechnung 2012	
		Ausgaben	Einnahmen	Ausgaben	Einnahmen	Ausgaben	Einnahmen
1	Öffentliche Sicherheit	60'167.90		105'000.00	60'000.00	38'625.10	100'293.88
10	Rechtsaufsicht	60'167.90		25'000.00		19'968.95	100'293.88
100	Grundbuch, Mass und Gewicht	60'167.90		25'000.00		19'968.95	100'293.88
509.03	Grundbuchvermessung Landwirtschaftszone	44'328.00				8'584.00	
561.01	Grundbuchvermessung Los VII Gebäudeadressen, Wegweiser	15'839.90		25'000.00		11'384.95	
669.03	Grundeigentümer Grundbuchvermessung LZ						100'293.88
151	Obl. Schiessübungen			80'000.00	60'000.00	10'959.85	
509.01	Altlastsanierung Scheibenstand			80'000.00		10'959.85	
661.01	Beiträge Altlastsanierung Scheibenstand				60'000.00		
160	Zivilschutzbauten					7'696.30	
503.01	Sanierung ZSA					7'696.30	

Verwaltungsrechnung 2013 Investitionsrechnung		Rechnung 2013		Voranschlag 2013		Rechnung 2012	
		Ausgaben	Einnahmen	Ausgaben	Einnahmen	Ausgaben	Einnahmen
2	Bildung					146'257.55	25'200.00
21	Öffentliche obligatorische Schule					146'257.55	25'200.00
219	Schulgebäude					146'257.55	25'200.00
509.01	Interaktive Wandtafeln					146'257.55	
661.05	Kantonsbeitrag Interaktive Wandtafeln						25'200.00

Verwaltungsrechnung 2013 Investitionsrechnung		Rechnung 2013		Voranschlag 2013		Rechnung 2012	
		Ausgaben	Einnahmen	Ausgaben	Einnahmen	Ausgaben	Einnahmen
3	Kultur und Freizeit	120'994.15		150'000.00		463'654.04	41'089.30
32	Glasfasernetz					55'250.00	
524.01	Glasfasernetz Sockelbeitrag					55'250.00	
34	Sport					155'800.84	32'087.80
340	Sportplatz					155'800.84	32'087.80
503.01	Sanierung Sportanlage					155'800.84	
669.01	Beiträge Dritter Sportanlage						32'087.80
35	Übrige Freizeitgestaltung	120'994.15		150'000.00		252'603.20	9'001.50
350	Übrige Freizeitgestaltung	120'994.15		150'000.00		252'603.20	9'001.50
503.01	Spiel- und Pauseplatz MZA St. Michael	94'228.25		130'000.00			
503.02	Videüberwachung Spiel- und Pauseplatz MZA St. Michael	26'765.90		20'000.00			
503.04	Jugendlokal					252'603.20	
669.03	Beiträge Jugendlokal						9'001.50

Verwaltungsrechnung 2013 Investitionsrechnung		Rechnung 2013		Voranschlag 2013		Rechnung 2012	
		Ausgaben	Einnahmen	Ausgaben	Einnahmen	Ausgaben	Einnahmen
5	Soziale Wohlfahrt	42'869.15				566'875.64	
54	Jugend	36'431.40				559'812.26	
541	Kinderkrippen	36'431.40				559'812.26	
503.01	KITA / Mittagstisch	36'431.40				559'812.26	
55	Behinderte	6'437.75				7'063.38	
550	Betriebsbeiträge	6'437.75				7'063.38	
561.01	Investitionen (Behinderte / Soziale)	6'437.75				7'063.38	
6	Verkehr	385'447.90		790'000.00		359'113.95	
61	Kantonsstrassen	153'951.35		50'000.00		81'823.25	
610	Kantonsstrassen	153'951.35		50'000.00		81'823.25	
561.02	Beteiligung Baukosten kantonales Strassennetz	153'951.35		50'000.00		81'823.25	
62	Gemeindestrassen	231'496.55		740'000.00		277'290.70	
620	Gemeindestrassen	231'496.55		740'000.00		277'290.70	
501.01	Wegsanierungen	9'700.20		40'000.00			
501.02	Hangrutsch bei der Merjenbrücke					68'172.50	
501.05	Strassensanierungen	9'255.20		40'000.00			

Verwaltungsrechnung 2013 Investitionsrechnung		Rechnung 2013		Voranschlag 2013		Rechnung 2012	
		Ausgaben	Einnahmen	Ausgaben	Einnahmen	Ausgaben	Einnahmen
501.06	Parkplätze/Signalisation	10'813.70		10'000.00		12'048.35	
501.07	Unterführung Merje					1'910.80	
501.08	Verbindungsbrücke Achersand	172'231.70		150'000.00		1'910.00	
501.10	Verkehrsgestaltung Bahnhof	29'495.75		500'000.00		48'897.05	
506.01	Erneuerung Maschinenpark Werkhof/Einrichtungen					144'352.00	
7	Umwelt und Raumordnung	209'206.85	130'050.65	110'000.00	20'000.00	277'038.55	75'250.15
70	Wasserversorgung	54'838.10	4'765.15	100'000.00	10'000.00	277'038.55	52'854.70
700	Wasserversorgungsnetz	54'838.10	4'765.15	100'000.00	10'000.00	277'038.55	52'854.70
503.01	Netzerweiterung und Ausbau	54'838.10		100'000.00		277'038.55	
610.01	Anschlussgebühren		4'765.15		10'000.00		54'736.35
661.01	Kantonsbeitrag Netzerneuerung Weng						-1'881.65
71	Abwasserversorgung		6'573.95	10'000.00	10'000.00		22'395.45
710	Abwasserversorgungsnetz		6'573.95	10'000.00	10'000.00		22'395.45
503.01	Netzerweiterung und Ausbau			10'000.00			
610.01	Anschlussgebühren		6'573.95		10'000.00		22'395.45

Verwaltungsrechnung 2013 Investitionsrechnung		Rechnung 2013		Voranschlag 2013		Rechnung 2012	
		Ausgaben	Einnahmen	Ausgaben	Einnahmen	Ausgaben	Einnahmen
75	Verbauung	154'368.75	118'711.55				
750	Verbauungen	154'368.75	118'711.55				
509.01	Steinschlagverbauung Stalden	8'494.95					
509.02	Steinschlagschutzmassnahmen Breiterbach - Roorbach	91'199.65					
509.03	Steinschlagverbauung Churzi Brend – Achersand	54'674.15					
660.02	Steinschlagschutzmassnahmen Breiterbach – Roorbach		68'571.40				
660.03	Steinschlagverbauung Churzi Brend - Achersand Kanton Bund		45'590.15				
669.01	Steinschlagverbauung Churzi Brend - Achersand Dritte		4'550.00				
8	Volkswirtschaft	159'088.22	8'740.00	60'000.00	20'000.00	219'061.58	178'640.00
80	Landwirtschaft	2'700.35				112'001.00	65'000.00
801	Wässerwasser	2'700.35				112'001.00	65'000.00
501.02	Sanierung Äbibärgeri	2'700.35				112'001.00	
661.02	Beiträge Sanierung Äbibärgeri						65'000.00

Verwaltungsrechnung 2013 Investitionsrechnung		Rechnung 2013		Voranschlag 2013		Rechnung 2012	
		Ausgaben	Einnahmen	Ausgaben	Einnahmen	Ausgaben	Einnahmen
86	EW	156'387.87	8'740.00	60'000.00	20'000.00	107'060.58	113'640.00
860	Stromversorgungsnetz	53'629.17	8'740.00	60'000.00	20'000.00	107'060.58	113'640.00
509.01	Verkabelung und Netzausbau	53'629.17		60'000.00		107'060.58	
610.01	Anschlussgebühren		8'740.00		20'000.00		18'640.00
662.01	Auflösung Rückstellung EW						95'000.00
869	Übrige Energie Photovoltaikanlage	102'758.70					
503.01	Anlagekosten Photovoltaikanlage	102'758.70					
9	Finanzen und Steuern	138'790.65	985'368.57	100'000.00	1'225'000.00	420'473.33	2'087'341.51
999	Passivierungen/Aktivierungen	138'790.65	985'368.57	100'000.00	1'225'000.00	420'473.33	2'087'341.51
590.01	Passivierungen	138'790.65		100'000.00		420'473.33	
690.01	Aktivierungen		985'368.57		1'225'000.00		2'087'341.51
Total Ausgaben/Einnahmen		985'368.57	138'790.65	1'225'000.00	100'000.00	2'087'341.51	420'473.33
Ausgabenüberschuss			<i>846'577.92</i>		<i>1'125'000.00</i>		<i>1'666'868.18</i>
TOTAL		985'368.57	985'368.57	1'225'000.00	1'225'000.00	2'087'341.51	2'087'341.51

Verwaltungsrechnung 2013 - Eventualverpflichtungen

Gläubiger	Bürgschaft für	Stand 01.01.	Zunahme	Abnahme	Stand 31.12.
Kanton Wallis Dienststelle für Wald und Landschaft	Forstbetrieb Stalden und Umgebung Forstschlepper HSM <small>(erste Zahlung im Jahr 2013)</small>	244'000.00	0.00	30'500.00	213'500.00
Raiffeisenbank Mischabel- Matterhorn Geschäftsstelle Vispताल, Stalden Sicherstellung Haushaltskredit Anteil Gemeinde Stalden	SMZ Stalden und Umgebung Limite CHF 150'000.00 53.06 %	79'590.00	0.00	0.00	79'590.00
TOTAL		323'590.00	0.00	30'500.00	293'090.00

Bericht des Revisors

an den Gemeinderat und die Urversammlung der **Gemeinde Stalden**

Auftragsgemäss haben wir, entsprechend den Artikeln 83ff. des Gemeindegesetzes des Kantons Wallis, die Buchführung und die Jahresrechnung (Bilanz, Verwaltungsrechnung und Anhang) für das am **31. Dezember 2013** abgeschlossene Verwaltungsjahr geprüft.

Für die Jahresrechnung ist gemäss der Verordnung und den gesetzlichen Bestimmungen der Gemeinderat verantwortlich, während unsere Aufgabe darin besteht,

- die Jahresrechnung zu prüfen und zu beurteilen,
- die Bewertung der Beteiligungen sowie anderer Teile des Finanzvermögens und deren Ertrag zu prüfen,
- die Verschuldung der Gemeinde sowie deren Fähigkeit den Verpflichtungen nachzukommen, zu beurteilen.

Wir bestätigen, dass wir die gesetzlichen Anforderungen hinsichtlich Befähigung und Unabhängigkeit erfüllen.

Unsere Prüfung erfolgte nach den Grundsätzen des Schweizerischen Berufsstandes, wonach eine Prüfung so zu planen und durchzuführen ist, dass wesentliche Fehlaussagen in der Jahresrechnung mit angemessener Sicherheit erkannt werden. Wir prüften die Posten und Angaben der Jahresrechnung mittels Analysen und Erhebungen auf der Basis von Stichproben. Ferner beurteilten wir die Anwendung der massgebenden Rechnungslegungsgrundsätze, die wesentlichen Bewertungsentscheide sowie die Darstellung der Jahresrechnung als Ganzes. Wir sind der Auffassung, dass unsere Prüfung eine ausreichende Grundlage für unser Urteil bildet.

Gemäss unserer Beurteilung entsprechen die Jahresrechnung, die Bewertung der Beteiligungen sowie anderer Teile des Finanzvermögens dem Gemeindegesetz des Kantons Wallis, der Verordnung und den Reglementen.

Wir empfehlen, die vorliegende Jahresrechnung mit einem Ertragsüberschuss von CHF 2'512'311.09 und einem Eigenkapital von CHF 8'204'031.07 zu genehmigen.

Ergänzend halten wir fest, dass

- die Schlussbesprechung mit dem Gemeinderat stattgefunden hat,
- die Gemeinde keine Nettoverschuldung mehr hat,
- gemäss unserer Beurteilung die Gemeinde in der Lage ist, ihren Verpflichtungen nachzukommen.

Visp, 02. Mai 2014

TREUHAND VALESIA AG

Georg Anthamatten

lic. rer. pol. / eidg. dipl. Treuhandexperte
Zugelassener Revisionsexperte RAB